



**Pädagogische Hochschule
Weingarten
University of Education**

INFORMATIONEN zu den neuen SPO-Version & den Digitalprojekten

Lehramt Grundschule/ Sekundarstufe I (BA/ MEd)

Nora Leichtle

Akademische Mitarbeiterin im Prorektorat Lehre und
Studium



Agenda

1. Basisinformationen
2. Was ist neu in den neuen SPO-Version 2026/ Modulhandbüchern?
- 3. Digitalprojekte**
4. Unterstützungsangebote (ColiLab, KomDiKoLA, Grundschulzentrum, Montessori-Studio und ZenDi)
5. Ansprechpersonen und weitere Links
6. Austausch und Fragen



Informationen in der SEW Sommersemester 2026

- **Allgemeine Informationen zu den Digitalprojekten: Dienstag, 07.04., 13:00 – 14:00 Uhr, S 1.34**
 - V.a. für alle MA-Erstsemester sowie für HöFas (die in die neue SPO-Version gewechselt haben)
 - Vom Prorektorat Lehre und Studium
 - Gemeinsam mit dem ZenDi, ColiLab, Grundschulzentrum & Montessori-Studio
- **Allgemeine Informationen zu den Digitalprojekten für BA-Erstsemester: Di, 07.04., ca. 15:30 Uhr**
 - Bestandteil des Einführungsteils
- **Fachspezifische Informationen zu den Digitalprojekten erfolgen in den Fächer-Slots in der SEW:**
 - <https://www.ph-weingarten.de/de/studium/studierendenservice/sew/hoeheres-fachsemester>

Basisinformationen

- SPO = Studien- und Prüfungsordnung
- MHB = Modulhandbuch

- Ab Sommersemester 2026 gibt es eine neue SPO-Version 2026. Diese gilt:
 - für alle, die zum Sommersemester 2026 neu eingeschrieben sind (Erstsemester) und
 - für alle, die einen Wechsel aus der auslaufenden SPO-Version in die neue SPO-Version 2026 beantragt haben.

- Damit gibt es vereinfacht gesagt zwei verschiedene Versionen von SPOs
 - hier: „auslaufende SPO-Version“ und „SPO-Version 2026“.

Alle Studien- und Prüfungsordnungen und Modulhandbücher finden Sie auf unsere Homepage:

<https://www.ph-weingarten.de/de/hochschule/recht-und-regelungen/satzungen-ordnungen-und-richtlinien>



Was ist neu in den neuen SPO-Versionen 2026/ MHB?

Präambeln der SPO-Versionen 2026.

Inhalte

Digitalprojekte (Typ I/ Typ II)

Auswirkungen

Regelungen zu: Umfang, verpflichtender Charakter, Wahlfreiheit für Studierende, Unterstützung durch Lehr-Lern-Zentren

Verzögerungsfreies Studium

Studierende, die wegen eines fehlenden Lehrangebots in die Gefahr einer Studienzeitverlängerung geraten, haben einen Anspruch auf eine alternative Lösung.

Anwesenheits-/
Teilnahmepflicht

Keine generelle Anwesenheitspflicht, nur wo im Modulhandbuch explizit ausgewiesen (Sicherheit, praktische Kompetenzen, ISP- und OP-Begleitveranstaltungen,...)

Querschnittskompetenzen

Ergänzung der Querschnittskompetenzen um Demokratiebildung, Umgang mit Menschenfeindlichkeit (Antisemitismus).

Was ist neu in den neuen SPO-Versionen 2026/ MHB?

Zulassung zur Modulprüfung (BA § 27, M.Ed. §26)

- Um verzögerungsarmes Studieren sicherzustellen, kann die Modulprüfung angemeldet und abgelegt werden, bevor die Studienleistung nachgewiesen wurde.
- Im Bachelor: Nach dem Bestehen der Vorprüfung gibt es keine verpflichtende Reihenfolge bei der Belegung der Module mehr.
 - Das heißt: Wer in den studierten Fächern M 1 (Grundschule) bzw. M 2 (Sek I) erfolgreich abgeschlossen hat, kann die weiteren Module je nach vorhandenem Lehrangebot besuchen.

Zahl der Prüfungsversuche (BA § 32, M.Ed. § 31)

- Im Bachelor kann in insgesamt 3 Modulprüfungen (auch die Bachelorthesis zählt als Modul) ein dritter Versuch unternommen werden.
- Im Master kann in insgesamt 2 Modulprüfungen (auch die Masterthesis zählt als Modul) ein dritter Versuch unternommen werden.

Was ist neu in den neuen SPO-Versionen 2026/ MHB?

Es gibt neue Modulhandbücher – alle Fächer haben Veränderungen vorgenommen!

Bitte informieren Sie sich bei den für Sie relevanten Fächern.

<https://www.ph-weingarten.de/de/hochschule/recht-und-regelungen/satzungen-ordnungen-und-richtlinien#eignungs--und-zuslassungsregelungen>

Digitalprojekte – Typen

Jede/r Studierende muss im Verlauf des Studiums mindestens je ein Projekt der beiden Typen in einem der studierten Fächer absolvieren – eins im Bachelor- und eins im Masterstudium.

Typ I: Medienentwicklungsprojekt

- Erstellung eines medialen Lehr-Lern-Materials und Erprobung von Techniken und Tools zur Erstellung

Typ II: Digitalisierungsbezogenes Lehr-Lern-Projekt

- Entwicklung und Erprobung eines digitalisierungsbezogenes Lehr-Lern-Konzepts

WICHTIG: Wer nach der auslaufenden SPO-Version den Bachelor abgeschlossen hat, muss im Masterstudium nur ein Digitalprojekt (Typ I oder Typ II) durchführen.

Gleiches gilt, wenn Sie von einer anderen Hochschule an die PHW zum Master gewechselt haben.

Digitalprojekte – Allgemeines

Die Verantwortung, in welchem Modul Sie Ihre Projekte machen, liegt bei Ihnen!

Ohne ein Projekt im Bachelor- und ein Projekt im Masterstudiengang können Sie Ihr Studium nicht abschließen.

Sie melden sich in LSF für Ihre Projekte an.

Informieren Sie sich und entscheiden Sie sich rechtzeitig vor den entsprechenden Semestern für das Modul.

In den Modulen mit Projektoption, in denen Sie kein Digitalprojekt absolvieren, müssen Sie stattdessen eine andere Studienleistung im Umfang von 3 ECTS erbringen.

→ Für Details schauen Sie bitte in Ihrem Modulhandbuch nach und/oder wenden Sie sich an die Lehrperson, die/den Modulverantwortliche*n oder die/den Fachsprecher*in.

Digitalprojekte – Übersicht Fächer

Bachelor Lehramt Grundschule

FACH	MODUL	VERORTUNG DES PROJEKTS IM MODULHANDBUCH	PROJEKT-TYP
Erziehungswissenschaft	EW 2	Projekt in einer festgelegten LV möglich	<input checked="" type="checkbox"/> Typ I <input checked="" type="checkbox"/> Typ II
Pädagogische Psychologie	PäPsy 2	Projekt in einer festgelegten LV möglich	<input checked="" type="checkbox"/> Typ I <input checked="" type="checkbox"/> Typ II
Grundfragen der Bildung	X		
Deutsch (Hauptfach)	D 3	Projekt in einer festgelegten LV möglich	<input checked="" type="checkbox"/> Typ I <input checked="" type="checkbox"/> Typ II
Mathematik (Hauptfach)	Mat 4	Projekt im Projektseminar möglich	<input checked="" type="checkbox"/> Typ I <input checked="" type="checkbox"/> Typ II
Deutsch (Grundbildung)	X		
Mathematik (Grundbildung)	X		
Englisch	Eng 4	Projekt in einer festgelegten LV möglich	<input checked="" type="checkbox"/> Typ I <input checked="" type="checkbox"/> Typ II
Ev. Theologie/ Rel.päd.	Ev. Theol. 4	Projekt in einer von drei LV im Modul möglich	<input checked="" type="checkbox"/> Typ I <input type="checkbox"/> Typ II

Vollständige Übersicht:

Moopaed → sonstige

Angebote → Digitalprojekte:

Informationen →

„Informationen zu den

Digitalprojekten im Lehramt“

[https://www.moopaed.de/m](https://www.moopaed.de/moodle/course/view.php?id=1)

[oodle/course/view.php?id=1](https://www.moopaed.de/moodle/course/view.php?id=1)

[4858](https://www.moopaed.de/moodle/course/view.php?id=1)



Digitalprojekte – Übersicht Fächer

Digitalprojekte, Lehramt Sekundarstufe I, PH Weingarten

Typ I = Medienentwicklungsprojekt; Typ II = Digitalisierungsbezogenes Lehr-Lern-Projekt

LV = Lehrveranstaltung

FACH	MODUL	VERORTUNG DES PROJEKTS IM MODULHANDBUCH	PROJEKT-TYP
Ethik/Philosophie	Eth 4	Projekt anstelle einer LV im Modul möglich	<input checked="" type="checkbox"/> Typ I <input type="checkbox"/> Typ II
Evangelische Theologie/ Rel.päd	Ev. Theol. 7	Projekt im Modul möglich (alternativ andere Studienleitung)	<input checked="" type="checkbox"/> Typ I <input checked="" type="checkbox"/> Typ II
Geographie	Geo 5	Verpflichtendes Projekt in einer LV	<input checked="" type="checkbox"/> Typ I <input type="checkbox"/> Typ II
Geschichte	Ge 4, Ge 5 oder Ge 6	Projekt in der Wahlveranstaltung möglich (Selbstlernzeit in anderem Seminar reduziert sich um 30 h)	<input checked="" type="checkbox"/> Typ I <input checked="" type="checkbox"/> Typ II
Islamische Theologie/ Rel.päd.	Islam. Theol. 4	Projekt in einer festgelegten LV möglich	<input checked="" type="checkbox"/> Typ I <input checked="" type="checkbox"/> Typ II
Katholische Theologie/	Kath.	Projekt im Modul möglich	<input checked="" type="checkbox"/> Typ I <input checked="" type="checkbox"/> Typ II

Vollständige Übersicht:

Moopaed → sonstige

Angebote → Digitalprojekte:

Informationen →

„Informationen zu den

Digitalprojekten im Lehramt“

[https://www.moopaed.de/m](https://www.moopaed.de/moodle/course/view.php?id=14858)

[oodle/course/view.php?id=1](https://www.moopaed.de/moodle/course/view.php?id=14858)

[4858](https://www.moopaed.de/moodle/course/view.php?id=14858)



Digitalprojekte – Anmeldung

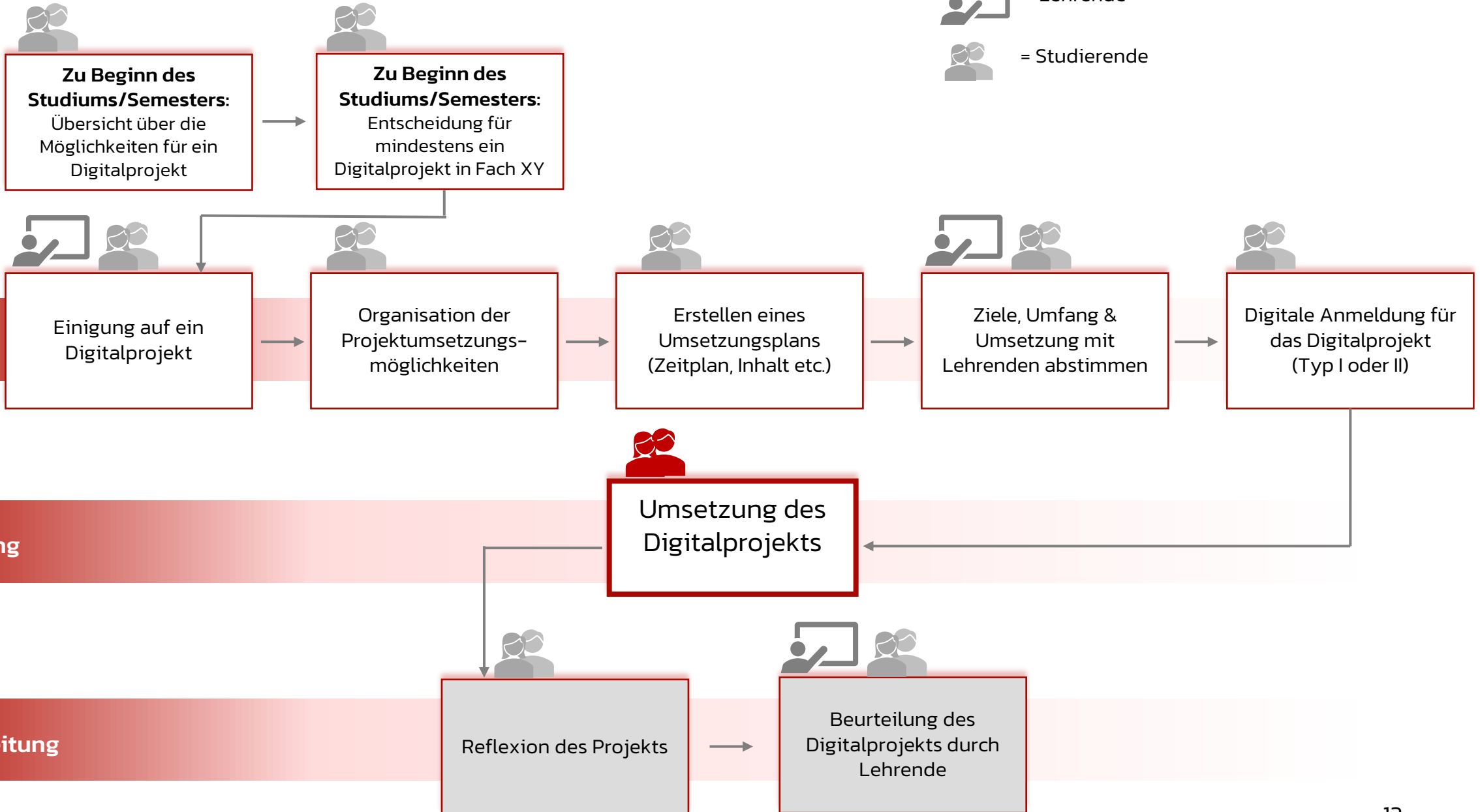
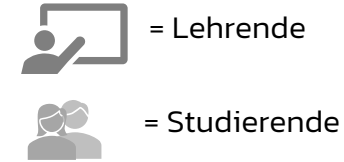
Die Anmeldung für die Digitalprojekte läuft über LSF.

- Anmeldezeitraum wie bei Prüfungen
- Das Prüfungsamt informiert über die Anmeldefristen
- In LSF werden die Digitalprojekte unter den entsprechenden Lehramtsstudiengängen extra ausgewiesen.

Ausnahmen:

- Im **Master Lehramt Grundschule** und **Sekundarstufe I** kann das Digitalprojekt auch im **Professionalisierungspraktikum** durchgeführt werden. Diese Anmeldeverfahren laufen über das Praktikumsamt.
- Im **Master Lehramt Grundschule** kann das Digitalprojekt auch im Rahmen des **Abschlussmoduls – Masterthesis** durchgeführt werden. Die Anmeldung läuft über den Anmeldebogen vom Prüfungsamt.

Digitalprojekt – Journey/Ablauf



Digitalprojekte – Absprachen mit der Lehrperson

Bitte sprechen Sie folgende Themen mit der Lehrperson ab:

- Art des Projekts, Umfang, Zeitplan, Abgabedatum
- Gruppen- oder Einzelarbeit
- Art der Dokumentation/ Reflektion
 - inklusive Dokumentation der genutzten Unterstützungsmöglichkeiten
- Ergebnispräsentation und Ergebnissicherung (evtl. Veröffentlichung)
- **Wenn Sie KI nutzen:**
 - Verpflichtender Moopaed-Kurs:
<https://www.moopaed.de/moodle/course/view.php?id=13981>
 - KI-Richtlinie https://www.ph-weingarten.de/media/8152/download/KI-RI_25-10-01-final%20%28002%29.pdf?v=1 [PDF-Download] – **Eigenständigkeitserklärung in Anlage 2**

Digitalprojekte – Beispiele

Fall 1

Sie studieren im Bachelor Lehramt **Grundschule** in der neuen SPO-Version 2026. Sie studieren Deutsch, Grundbildung Mathe, Musik und die Bildungswissenschaften (Erziehungswissenschaften, Päd. Psychologie und Grundfragen der Bildung). Sie können sich damit aussuchen, in welchem der Fächer Sie eines der Digitalprojekte umsetzen wollen. Gehen wir davon aus, dass Sie in der Pädagogischen Psychologie ihr Projekt machen wollen. Sie gehen zu Beginn des Semesters **selbstverantwortlich** auf die Lehrperson zu und besprechen Ihr Vorhaben und klären den Projekt-Typ. Gehen wir davon aus, dass Sie Projekttyp I machen werden. Sie melden sich während der Prüfungsanmeldefrist in LSF für die Variante mit Digitalprojekt Typ I an. Sie führen ihr Projekt durch. Die Lehrperson meldet ans Prüfungsamt, ob Sie Ihr Projekt bestanden haben.

In allen Modulen mit der Option für ein Medienprojekt, in denen Sie keines durchführen, müssen Sie entsprechend der Angaben im Modulhandbuch eine andere Studienleistung im Umfang von 3 ECTS-Punkten erbringen (Sie dürfen aber auch mehrere Digitalprojekte machen).

Im Master müssen Sie in unserem Beispiel auf jeden Fall ein Digitalprojekt Typ II absolvieren. Im Master Lehramt **Grundschule** bieten nicht alle Fächer eine Projektoption an. Sie können wählen in welchem Modul Sie ihr Projekt Typ II machen wollen – Sie haben (ausschließlich im Master Lehramt Grundschule) auch die Möglichkeit Ihr Projekt im Rahmen des Professionalisierungspraktikums oder Ihrer Masterarbeit durchzuführen.

Sie müssen sich jeweils zu Beginn des Semesters bei der entsprechenden Lehrperson melden, während der Prüfungsanmeldefrist LSF mit der Variante Digitalprojekt Typ II anmelden und Ihr Projekt dann durchführen.

Digitalprojekte – Beispiele

Fall 2

Sie studieren im Bachelor Sekundarstufe I in der neuen SPO-Version 2026. Sie studieren Deutsch, Geographie und Bildungswissenschaften (Erziehungswissenschaften, Pädagogische Psychologie, Grundfragen der Bildung). Das Modul Sek Geo 5 im Fach Geographie umfasst ein **verpflichtendes Digitalprojekt**. Sie müssen damit in Geographie ihr Projekt im Bachelor durchführen. Sie gehen zu Beginn des Semesters **selbstverantwortlich** auf die Lehrperson zu, melden sich während der Prüfungsanmeldefrist in LSF für ihr Projekt Typ I an und führen Ihr Projekt entsprechend durch. Die Lehrperson meldet dem Prüfungsamt, ob Sie ihr Projekt bestanden haben. **In allen anderen Modulen mit der Option für ein Medienprojekt, in denen Sie keines durchführen, müssen Sie entsprechend der Angaben im Modulhandbuch eine andere Studienleistung im Umfang von 3 ECTS-Punkten erbringen** (Sie dürfen aber auch mehrere Digitalprojekte machen).

In Ihrem Masterstudium müssen Sie dann das Digitalprojekt Typ II absolvieren. Sie haben wieder die Wahl in welchem Fach Sie ein Digitalprojekt Typ II durchführen wollen. Bitte gehen Sie auch im Master selbstverantwortlich zu Beginn des Semesters auf die Lehrperson zu und melden sich in LSF für die Veranstaltung inklusive Digitalprojekt Typ II an,

Digitalprojekte – FAQ

Was ist, wenn ich mich im Bachelorstudium für ein Digitalprojekt Typ II entschieden habe?

- Wenn Sie sich in Ihrem Bachelorstudium für ein Digitalprojekt Typ II entscheiden, dann müssen Sie in Ihrem Master Projekttyp I erbringen. Das kann bedeuten, dass Sie sich in Ihrer Fächerwahl einschränken.

Ich habe meinen Bachelor an einer anderen Hochschule erlangt, was muss ich beachten?

Ich habe den Bachelorabschluss nach der auslaufenden SPO-Version erlangt, was muss ich beachten?

- Sie müssen in Ihrem Masterstudium ein Digitalprojekt absolvieren. Sie haben die Wahl zwischen Typ I und Typ II – bitte besprechen Sie sich mit der jeweiligen Lehrperson.

Digitalprojekte – Unterstützungsangebote

Wo bekomme ich Unterstützung?



Bei **fachlichen** Fragen und Klärungsbedarf unterstützt Sie Ihr Lehrender der jeweiligen Veranstaltung.
Für alle **anderen Anliegen während des Prozesses**, stehen Unterstützungsangebote zur Verfügung.



<https://zendi.ph-weingarten.de/wiki/de/guides/other-support-options-for-digital-teaching>

Funktionen der Lernorte und Servicepoints

- **CoLiLab** – medientechnische Beratung und Betreuung
- **Mars** – ergänzende Ausleihe von Equipment
- **ZenDi** – Infomaterialiensammlung im ZenDi-Wiki, Support zu den zentralen Lern-Lern-Plattformen,, E-Portfolio-Beratung zu Mahara, OER-Beratung
- **Grundschulzentrum** – Grundschule und neue Ausweitung auf Sek I
- **Montessori-Studio**
- Weitere Unterstützung: **Schreibwerkstatt** (Reflexion/Doku), **Peer-to-Peer-Beratung/Schulung** (E-Portfolio), **Datenschutzkoordination** (bei Bedarf Anfrage über Ihre Lehrenden), etc.



CoLiLab – der Makerspace der PH Weingarten



Das CoLiLab bietet das **technische Equipment** und die **technische Unterstützung** zur Umsetzung Ihrer Digitalprojekte.



Hier können Sie ihre Projektideen mit technischer Beratung und modernster Ausstattung in Prototypen umsetzen.



#3D-Druck
#Videoaufnahme
#Podcasting
#Virtual Reality
#Eyetracking
#Sensorik & Elektronik
#Lokale KI-Modelle
...



Selbstlernmaterialien




und viele mehr...

Übersicht über die Selbstlernkurse zu den Digitalprojekten in Moopaed

KomDiKoLa – Wo stehe ich?

- Der **Kompass digitaler Kompetenzen Lehramt (KomDiKoLa)** ist ein Online Self Assessment-Tool zur Abbildung der Medienkompetenzentwicklung von Lehramtsstudierenden (basierend auf dem Weingartener Kompetenzmodell).
 - Zeigt den Studierenden **Stärken und Entwicklungsbedarf ihrer digitalen Kompetenzen** als Lehrkraft für Lehramt auf.
 - Gibt den Studierenden Impulse wie sie ihre digitalen Kompetenzen erweitern können und Anregungen worauf bei der Gestaltung ihrer Medienprojekte zu achten ist.
 - **Empfehlung:** Wiederholte Bearbeitung für ein Abbild der eigenen Kompetenzentwicklung und Dokumentation im E-Portfolio.
 - [Hier geht's zu KomDiKoLa in Moopaed.](#)



Angebote des Grundschulzentrums

Ihre Projekte: Das GSZ als Ort für Digitalprojekte

- Entwicklung und Umsetzung eigener Digitalprojekte
- Erprobung von Projektideen in realen Lernsituationen mit Kindern und Jugendlichen
- Einbindung in Studienleistung, Praxisphasen, Bachelor- und Masterarbeiten



Was wir bieten: Innovative Lehr-Lern-Räume für die Entwicklung, Erprobung und Umsetzung Ihrer Projekte

- Kontinuierliche Begleitung von der Projektidee bis zur Durchführung und Reflexion
- Beratung zu Konzeption, Umsetzung und Einbindung in die schulische Praxis
- Unterstützung bei der Vernetzung mit Schulen, Kindergärten und regionalen Partnern
- Neu gestaltete Lehr- Lern-Räume und Aktionsflächen für kooperatives Arbeiten und Umsetzungen
- Materialien: analoge und digitale Medien zum Entleihen für Umsetzungen oder zum Ausprobieren vor Ort, u.a.: Tablet-Wagen, Bee Bots, Lego Spike, digitale Werkzeuge wie Wärmebildkamera, Mikroskop etc. (gerne mit Wünschen auf uns zukommen)

Montessori-Studio:

Didaktisierte Lernumgebung

- Das Studio ist ein Beispiel für einen realen Lernraum nach Gestaltungsprinzipien der Montessori-Pädagogik
- Nutzbar für Digitalprojekte Typ I und Typ II.

Öffnungszeiten im SoSe 26:

- Mi + Do 13 – 14 Uhr
 - Mi 16 – 18 Uhr
- Beratung, Aufenthalt und Ausleihe
- Besuche ohne Voranmeldung
- Kontakt:
montessori@ph-weingarten.de

Reale didaktische Lernmaterialien digital ergänzen, umgestalten oder weiterentwickeln.

- Wählen Sie im Rahmen Ihres Digitalprojekts ein Montessori-Material aus den Bereichen Mathematik/ Geometrie, Sprache, naturwissenschaftliches Lernen aus.



Das heißt konkret für Ihre Digitalprojekte...

Digitalprojekte im Rahmen der EW-Lehre im BA und MA

- Besuch einer Lehrveranstaltung mit Bezug zur Montessori-Pädagogik
- Dokumentation und Reflexion des Digitalprojekts nach Vorgabe der Studienleistungen.

Digitale Lehr-Lerndokumentation

- Kompetenz- und Lernendenorientierung als Ausgangspunkt
- **Demo-Version MIS (Montessori Informationssysteme)**
- Beispiel 1: Typ I
Beobachtung eines Kindes
→ Anlegen eines Lernendenprofils
- Beispiel 2: Typ II
Auswahl eines Lernendenprofils
→ Konzeption eines individuellen Lehr-Lernangebots gemäß dem Lernendenprofil

ZenDi – Ihr Ansprechpartner für die zentralen Lehr-Lern-Plattformen der PH:

- Lernplattform Moodle/Moopaed
- E-Portfolio-System Mahara
- Videokonferenztool Zoom
- Videoplattform Opencast
- Plagiatsprüfungstool Turnitin
- Prüfungsplattform Exam.Moopaed
- KI-Chatbot Ask Alma
- KI-Chatbot Chat AI
- Landescloud bwSync&Share
- OER-Landesrepository ZOERR
- [Infoplattform ZenDi-Wiki](#)
- [Kontakt: zendi@ph-weingarten.de](mailto:zendi@ph-weingarten.de)

Zentrale **Informationen, Hilfestellungen und Selbstlernmaterialien** für Digitalprojekte finden Sie im [ZenDi-Wiki](#) und in [Moopaed](#).

Wenn Sie im Rahmen Ihres Digitalprojekts z.B. einen **Moodle-Kurs**, ein **H5P-Modul** oder ein Lehrscenario mit **Zoom** entwickeln, steht Ihnen unser [ZenDi-Support](#) zur Verfügung.

 **Das heißt konkret für Ihre Digitalprojekte...**

Für **Dokumentation und Reflexion** von Digitalprojekten in Form von **E-Portfolios** steht Ihnen [Mahara](#) zur Verfügung. (Nächste Schulung: Fr, 10.4.26, 9–10 Uhr, S 1.34.)

Möchten Sie eine digitale Lerneinheit als **Open Educational Resource (OER)** erstellen, veröffentlichen bzw. weiterverwenden, erhalten Sie von uns [Infos und Beratung zu OER](#).

Offene Fragen/ Unklarheiten

1. Bei fachunspezifischen Fragen oder Unklarheiten:

- Allgemeine Studienberatung: studienberatung@ph-weingarten.de
- Studien- und Prüfungsordnung & Modulhandbuch

2. Bei fachlichen Fragen, spezifische Umsetzung:

- Fachsprecher*In oder Lehrperson in dem Modul/ der Lehrveranstaltung

3. Bei technischen Fragen, Umsetzungshilfen, Inspiration:

- <https://zendi.ph-weingarten.de/wiki/de/guides/other-support-options-for-digital-teaching>

Digitalprojekte – Weitere Links

- Allgemeine Informationen & Informationen aus den Fächern:
 - Moopaed-Kurs: <https://www.moopaed.de/moodle/course/view.php?id=14858> (Moopaed → sonstige Angebote → Digitalprojekte: Informationen → „Informationen zu den Digitalprojekten im Lehramt“)
- SPOs und Modulhandbücher:
 - <https://www.ph-weingarten.de/de/hochschule/recht-und-regelungen/satzungen-ordnungen-und-richtlinien#eignungs--und-zusassungsregelungen>
- ZenDi Wiki: <https://zendi.ph-weingarten.de/wiki/de/start>
 - Information: Digitalprojekte im Lehramtsstudium an der PH Weingarten: <https://zendi.ph-weingarten.de/wiki/de/scenarios/digital-course-projects>
 - Unterstützungsangebote: <https://zendi.ph-weingarten.de/wiki/de/guides/other-support-options-for-digital-teaching>
- Selbstlernkurse in Moopaed (Verteilerkurs) → <https://www.moopaed.de/moodle/course/index.php?categoryid=1047>
- KomDiKoLA – Kompetenzerwerb Unterstützung → <https://www.moopaed.de/moodle/enrol/index.php?id=12313>

Informationsveranstaltung

Veranstaltung: **Allgemeine Informationen zum Digitalprojekt**

Datum: **20.04.2026**

Uhrzeit: **13:00 - 14:00 Uhr**

Ort: **Hybrid (Raum S ,01.34 oder online)**

An Zoom-Meeting teilnehmen:

<https://ph-weingarten-de.zoom-x.de/j/64245809258?pwd=rBgsnDf5DP40VCawDCFV8beu7rj4dO.1>

Meeting-ID: 642 4580 9258

Kenncode: abcde23

Austausch und Fragen





**Pädagogische Hochschule
Weingarten
University of Education**

**Wir wünschen
Ihnen ein
erfolgreiches
Studium!**



www.ph-weingarten.de

