

Studierendenstatistik Wintersemester 2017/2018

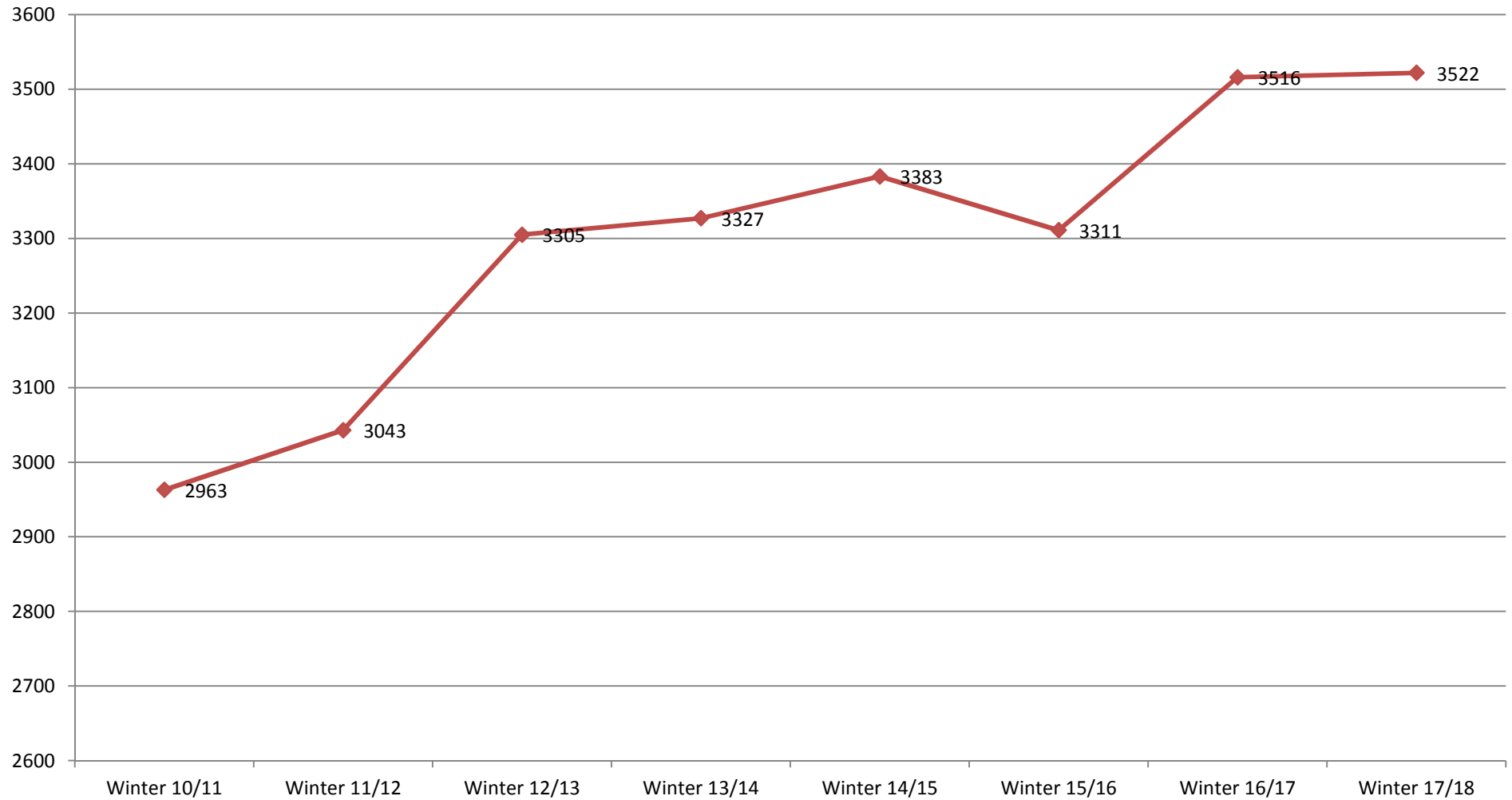
Stand: 15.11.2017

**Studierendensekretariat
PH-Weingarten**

www.ph-weingarten.de

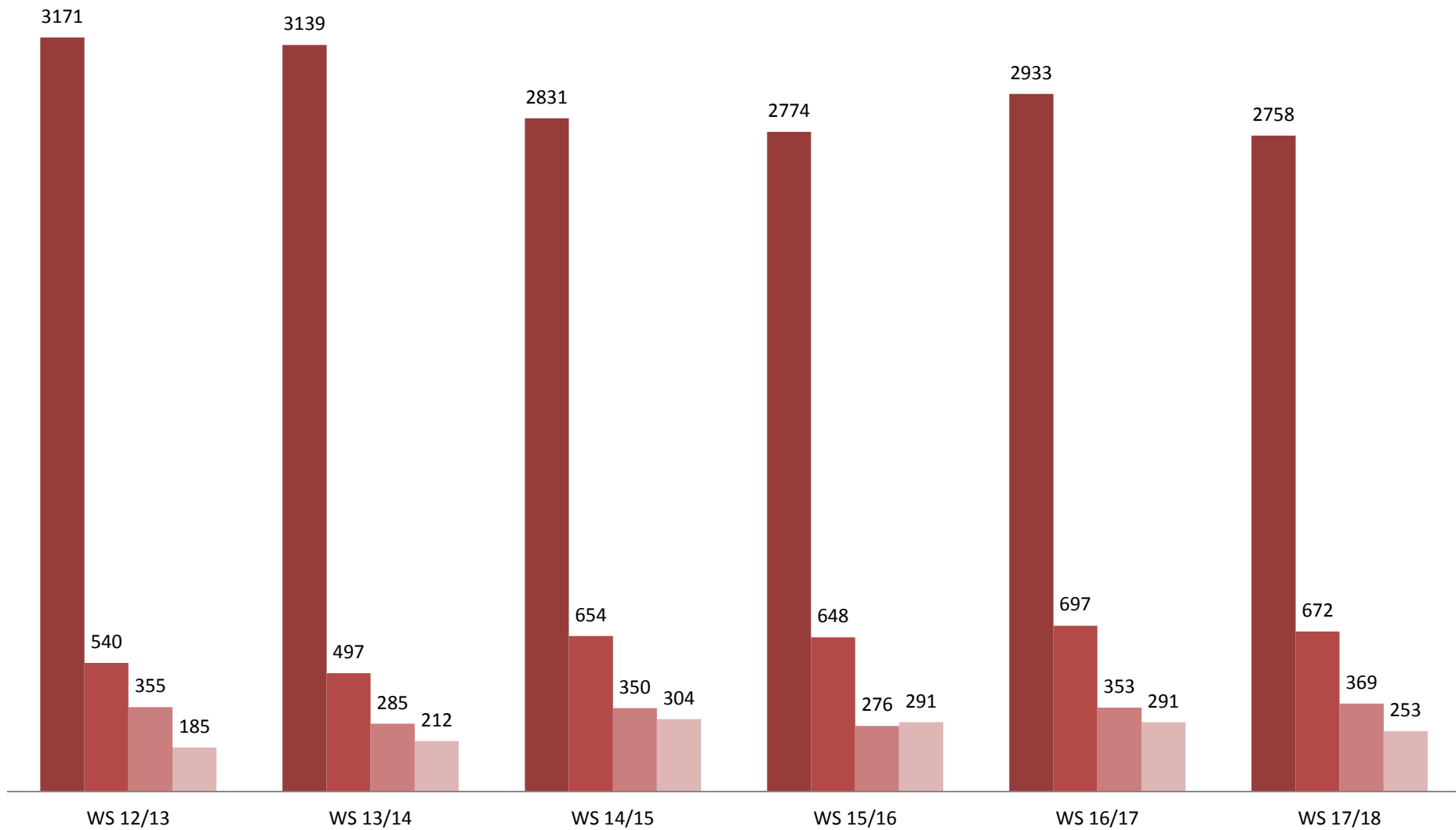


Entwicklung der Studierendenzahlen nur Wintersemester (Kopfzahl)

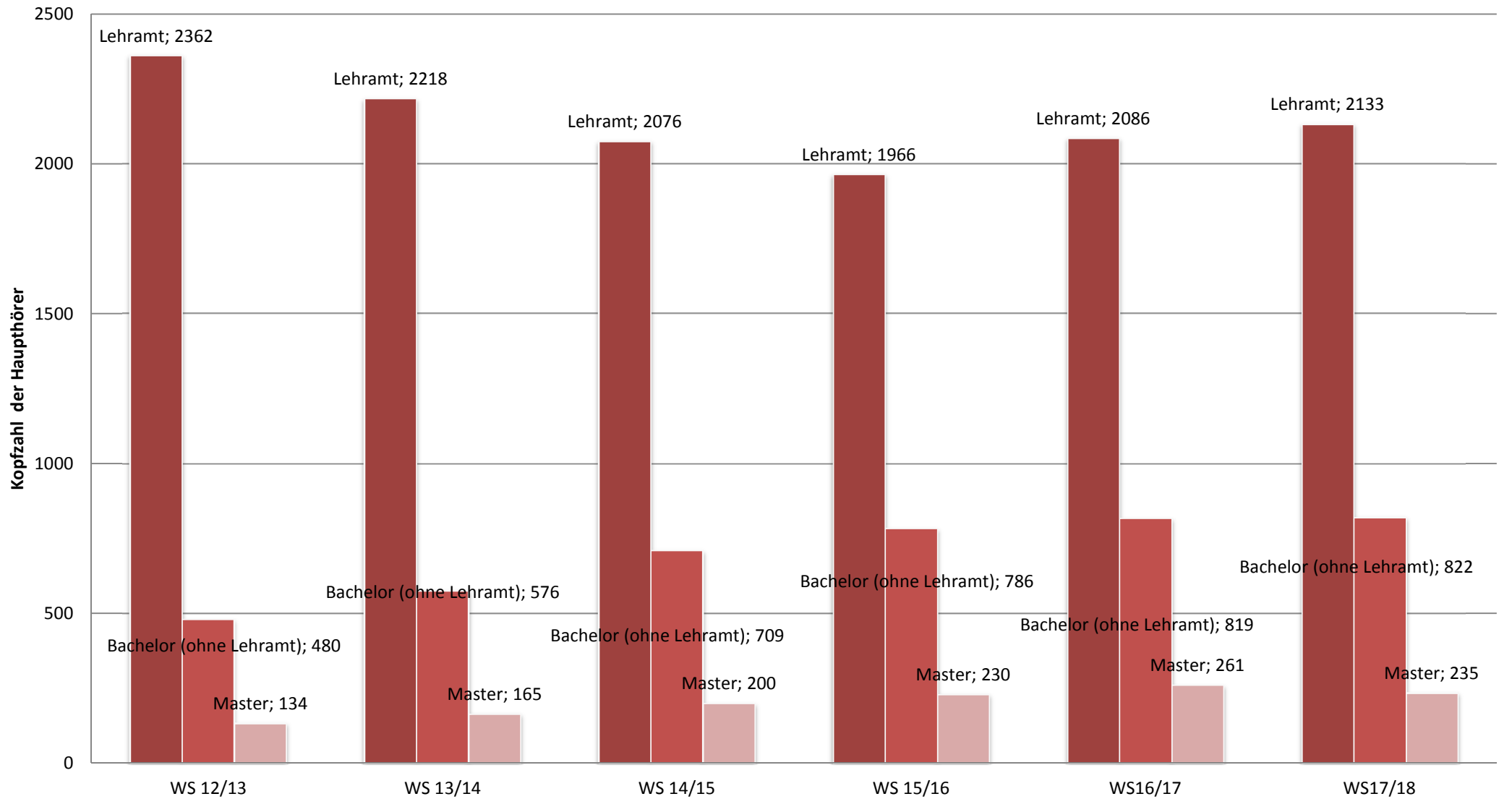


Bewerber - Immatrikulierte im 1.FS
Lehramt- u. Bachelorstudiengängen jeweils zum Wintersemester (HH=Hauptörer; NH=Nebenhörer)

■ Bewerber Gesamt ■ Immatrikulierte LA+BA Gesamt (HH+NH) ■ Lehramt Hauptörer ■ Bachelor Hauptörer



Entwicklung der Studierendenzahlen in den Studiengängen Lehramt, andere Bachelor und Master (Kopfzahlen der Haupthörer)



			D e u t s c h e			B i l d u n g s i n l ä n d e r			A u s l ä n d e r			I n s g e s a m t		
			W+M	W	M	W+M	W	M	W+M	W	M	W+M	W	M
Abschluss		Hrst												
61	LA Grund. PO 11	H	422	373	49	10	9	1	0	0	0	432	382	50
64	LA Grund. Ew. PO 11	H	56	52	4	2	2	0	0	0	0	58	54	4
71	LA Werk,Haupt,Real,PO 11	H	498	341	157	18	12	6	5	5	0	521	358	163
74	LA Werk,Haupt,Real,EwPO11	H	80	57	23	3	2	1	1	1	0	84	60	24
11	LA Grund. PO 2003	H	9	4	5	0	0	0	1	1	0	10	5	5
21	LA Haupt. PO 2003	H	5	1	4	1	1	0	0	0	0	6	2	4
31	LA Real. PO 2003	H	14	8	6	0	0	0	1	1	0	15	9	6
34	LA Real. Erw. PO 2003	H	1	0	1	0	0	0	0	0	0	1	0	1
7A	BA Medien- u. Bildungsma.	H	109	86	23	4	3	1	0	0	0	113	89	24
7B	BA Elementarbildung	H	274	251	23	28	28	0	2	2	0	304	281	23
7C	BA Mehrsprach.+Int.Bild.	H	64	57	7	4	4	0	0	0	0	68	61	7
7D	BA Lernförderung	H	30	29	1	0	0	0	1	1	0	31	30	1
7E	BA Logopädie	H	57	56	1	1	1	0	1	1	0	59	58	1
7F	BA Umweltbildung	H	51	38	13	0	0	0	0	0	0	51	38	13
A1	Befrist. Z.	E	0	0	0	0	0	0	17	9	8	17	9	8
B7	MA Medien- u. Bild.m.	H	53	39	14	1	1	0	0	0	0	54	40	14
BA	MA Alphas. u. Grund.	H	5	5	0	0	0	0	0	0	0	5	5	0
BD	MA Beruf.Bil/Wilnform	H	21	13	8	1	1	0	0	0	0	22	14	8
BL	MA Early Childhood S.	H	25	24	1	0	0	0	16	15	1	41	39	2
BM	MA Berufl.Bild.-Fahrz	H	17	2	15	0	0	0	0	0	0	17	2	15
BP	MA Beruf.Bil/Elektro	H	7	1	6	0	0	0	0	0	0	7	1	6
BV	MA Schulentwicklung	H	9	8	1	0	0	0	24	16	8	33	24	9
BZ	MA Educat. Science	H	24	18	6	0	0	0	1	1	0	25	19	6

Abschluss	HrSt	D e u t s c h e			B i l d u n g s i n l ä n d e r			A u s l ä n d e r			I n s g e s a m t		
		W+M	W	M	W+M	W	M	W+M	W	M	W+M	W	M
CA BA Beweg.+Ernäh.	H	194	170	24	2	1	1	0	0	0	196	171	25
CD BA Infor.+BWL/VWL	N	82	24	58	17	7	10	0	0	0	99	31	68
CP BA Elektro./Physik	N	36	7	29	3	1	2	1	0	1	40	8	32
CV BA Fahrzeugt. PLUS	N	78	7	71	3	0	3	0	0	0	81	7	74
MD MA MusBewSpra	H	13	13	0	0	0	0	1	1	0	14	14	0
MH MA Deutsch Fremd+Int.	H	15	14	1	0	0	0	1	1	0	16	15	1
MN MA Inter-Kult.Bild	H	1	1	0	0	0	0	0	0	0	1	1	0
P1 Promotion	H	9	5	4	0	0	0	2	1	1	11	6	5
P2 Promo.anwärter	H	1	1	0	0	0	0	0	0	0	1	1	0
P3 Promotion Aufbau	H	1	1	0	0	0	0	0	0	0	1	1	0
V1 LA BA Grund. PO 15	H	501	454	47	3	3	0	0	0	0	504	457	47
V4 Fa. abweich. Um. V4	H	6	4	2	0	0	0	0	0	0	6	4	2
V5 Fa. abweich. Um. V5	H	2	2	0	0	0	0	0	0	0	2	2	0
W1 LA BA Sek I PO15	H	614	401	213	24	17	7	7	6	1	645	424	221
W4 Fa. abweich. Um. W4	H	27	18	9	1	1	0	0	0	0	28	19	9
W5 Fa. abweich. Um. W5	H	17	16	1	1	1	0	0	0	0	18	17	1
Fallzahlen:		3428	2601	827	127	95	32	82	62	20	3637	2758	879
Kopfzahlen:		3319	2515	804	121	90	31	82	62	20	3522	2667	855

ALLE Pers.: ABS. in Gru. 1./alle FS (frü. Sem.)

	1. Fachsemester			S u m m e		
	Gesamt	W	M	Gesamt	W	M
Lehramtstudiengänge						
Bachelor Grundschule	146	128	18	504	457	47
Bachelor Sekundarstufe I	223	153	70	645	424	221
Grundschule	0	0	0	442	387	55
Hauptschule	0	0	0	6	2	4
Realschule	0	0	0	15	9	6
Werkreal-, Haupt- und Realschule	0	0	0	521	358	163
Summe nach Studiengang:	369	281	88	2133	1637	496

Bachelorstudiengänge

Bachelor Bewegung und Ernährung	64	56	8	196	171	25
Bachelor Elektrotechnik/Physik PLUS Lehramt 1	9	3	6	40	8	32
Bachelor Fahrzeugtechnik PLUS	13	2	11	81	7	74
Bachelor in Elementarbildung	80	72	8	304	281	23
Bachelor in Medien- und Bildungsmanagement	30	25	5	113	89	24
Bachelor Informatik BWL / VWL PLUS Lehramt I	28	8	20	99	31	68
Bachelor Lernförderung	16	15	1	31	30	1
Bachelor Logopädie	23	23	0	59	58	1
Bachelor Mehrsprachigkeit und Interkulturelle Bildung	18	14	4	68	61	7
Bachelor Umweltbildung	22	15	7	51	38	13
Summe nach Studiengang:	303	233	70	1042	774	268

ALLE Pers.: ABS. in Gru. 1./alle FS (frü. Sem.)

	1. Fachsemester			S u m m e		
	Gesamt	W	M	Gesamt	W	M
Masterstudiengänge						
Master Alphabetisierung und Grundbildung	2	2	0	5	5	0
Master Deutsch als Fremdsprache und Interkulturelle Bildung	2	2	0	16	15	1
Master Early Childhood Studies	23	23	0	41	39	2
Master Educational Science	2	1	1	25	19	6
Master Höheres Lehramt an beruflichen Schulen für Elektrotechnik und Physik	1	0	1	7	1	6
Master Höheres Lehramt an beruflichen Schulen für Fahrzeug- und Fertigungstechnik	5	0	5	17	2	15
Master Höheres Lehramt an beruflichen Schulen für Informatik und BWL/VWL	6	4	2	22	14	8
Master Inter-Kulturelle Bildung / Kulturvermittlung	1	1	0	1	1	0
Master Medien- und Bildungsmanagement	15	10	5	54	40	14
Master Musik-Bewegung-Sprache	2	2	0	14	14	0
Master Schulentwicklung	0	0	0	33	24	9
Summe nach Studiengang:	59	45	14	235	174	61
Erweiterungs- und Ergänzungsstudiengänge						
Fach mit abweichendem Umfang	16	11	5	34	23	11
Fach mit abweichendem Umfang	8	8	0	20	19	1
Grundschule	30	27	3	58	54	4
Realschule	0	0	0	1	0	1
Werkreal-, Haupt- und Realschule	22	9	13	84	60	24
Summe nach Studiengang:	76	55	21	197	156	41
Sonstige Studiengänge						
Befristete Zulassung (§ 60 LHG)	17	9	8	17	9	8
Promotion	2	1	1	11	6	5
Promotionsanwärter	0	0	0	1	1	0
Promotionsaufbaustudium	0	0	0	1	1	0
Summe nach Studiengang:	19	10	9	30	17	13

ALLE Pers.: ABS. in Gru. 1./alle FS (frü. Sem.)

	1. Fachsemester			S u m m e		
	Gesamt	W	M	Gesamt	W	M
Gesamt nach Studiengänge:	826	624	202	3637	2758	879
Kopfzahlen:	795	601	194	3522	2667	855

Übersicht über die Zahl der Studierenden nach Status (Sos.Semester)

Status	Insg.	weibl.	männl.	weiblich:		männlich:	
				HH	NH	HH	NH
Alle Eingeschriebenen	3522	2667	855	2621	46	681	174
Rückmelder mit Exma-Datum	4	2	2	2	0	2	0
Rückmeldung	2778	2093	685	2060	33	550	135
Neueinschreibung	158	105	53	98	7	42	11
Ersteinschreibung	560	446	114	440	6	86	28
Beurlaubung	22	21	1	21	0	1	0
Exmatrikulation	374	241	133	234	7	99	34
Alle 1. FS inkl. Erw.	826	624	202	611	13	165	37
Deutsche Staatsangehörige	3319	2515	804	2477	38	646	158
Rückmelder mit Exma-Datum	4	2	2	2	0	2	0
Rückmeldung	2628	1978	650	1953	25	525	125
Neueinschreibung	143	93	50	86	7	42	8
Ersteinschreibung	523	422	101	416	6	76	25
Beurlaubung	21	20	1	20	0	1	0
Exmatrikulation	337	217	120	211	6	93	27
--- Davon aus BW	2994	2257	737	2223	34	593	144
Rückmelder mit Exma-Datum	3	1	2	1	0	2	0
Rückmeldung	2381	1786	595	1763	23	479	116
Neueinschreibung	122	77	45	70	7	38	7
Ersteinschreibung	469	375	94	371	4	73	21
Beurlaubung	19	18	1	18	0	1	0
Exmatrikulation	289	178	111	175	3	88	23
Ausländer inkl. Bildungsinländer	203	152	51	144	8	35	16
Rückmelder mit Exma-Datum	0	0	0	0	0	0	0
Rückmeldung	150	115	35	107	8	25	10
Neueinschreibung	15	12	3	12	0	0	3
Ersteinschreibung	37	24	13	24	0	10	3
Beurlaubung	1	1	0	1	0	0	0
Exmatrikulation	37	24	13	23	1	6	7

Zahl der beurlaubten Studierenden im Wintersemester 2017/18

Stand: 15.11.2017

Beurlaubte im Studiengang:

	Studiengang:	Beurlaubte
V1	Bachelor Grundschule	3
W1	Bachelor Sekundarstufe I	1
61	Lehramt an Grundschulen (PO2011)	6
71	Lehramt an Werk-, Haupt- u. Realschulen (PO2011)	3
74	Lehramt an Werk-, Haupt- u. Realschulen EW (PO2011)	0
11	Lehramt an Grund- u. Hauptschulen mit Werkrealschulen/Sp. GS	0
21	Lehramt an Grund- u. Hauptschulen mit Werkrealschulen/Sp. HS	0
31	Lehramt an Realschulen	0
7B	Bachelor Elementarbildung	2
7A	Bachelor Medien- und Bildungsmanagement	0
7C	Bachelor Mehrsprachigkeit und Interkulturelle Bildung	0
7D	Bachelor Lernförderung	0
7E	Bachelor Logopädie	0
7F	Bachelor Umweltbildung	1
CA	Bachelor Bewegung und Ernährung	1
P1	Promotion	0
P2	Promotion – Anwärter	0
A1	Austauschstudenten	0
BV	Master Schulentwicklung	1
BA	Master Alphas. u. Grundbildung	0
BZ	Master Educational Science	0
BL	Master Early Childhood Studies	1
B7	Master Medien- u. Bildungsmanagement	1
MH	Master Deutsch als Fremdsprache u. Interkulturelle Bildung	1
MD	Master Musik, Bewegung, Sprache	1
MN	Master Inter-Kulturelle Bildung / Kulturvermittlung	0
MO	Master International Teaching	0
BM	Master berufl. Bildung- Fahrzeug- u. Fertigungstechnik	0
BP	Master berufl. Bildung- Elektrotechnik/Physik	0
BD	Master berufl. Bildung- Informatik u. BWL/VWL	0
CV	Bachelor Fahrzeugtechnik PLUS	0
CP	Bachelor Elektro./Physik PLUS	0
CD	Bachelor Informatik und BWL/VWL PLUS	0
Gesamtzahl:		22

ALLE Pers.: Fä., Abs., FS 1, >1, ins., (frü. Sem)

Alevitische Theologie/Religionspädagogik (839)

Abschlüsse	Kzfa	1. Fachsemester			> 1. Fachsemester			S u m m e		
		Gesamt	W	M	Gesamt	W	M	Gesamt	W	M
64 LA Grund. Ew. PO 11	Erweiterungsfach (J)	1	0	1	3	3	0	4	3	1
74 LA Werk,Haupt,Real,EwPO11	Erweiterungsfach (J)	0	0	0	6	5	1	6	5	1
Fallzahlen:		1	0	1	9	8	1	10	8	2

ALLE Pers.: Fä., Abs., FS 1, >1, ins., (frü. Sem)

Alltagskultur und Gesundheit (005)

Abschlüsse	Kzfa	1. Fachsemester			> 1. Fachsemester			S u m m e		
		Gesamt	W	M	Gesamt	W	M	Gesamt	W	M
61 LA Grund. PO 11	Hauptfach (H)	0	0	0	51	50	1	51	50	1
64 LA Grund. Ew. PO 11	Erweiterungshauptf. (I)	0	0	0	1	1	0	1	1	0
71 LA Werk,Haupt,Real,PO 11	Hauptfach (H)	0	0	0	25	25	0	25	25	0
71 LA Werk,Haupt,Real,PO 11	Nebenfach (N)	0	0	0	82	81	1	82	81	1
74 LA Werk,Haupt,Real,EwPO11	Erweiterungsnebenf. (K)	1	1	0	3	3	0	4	4	0
W1 LA BA Sek I PO15	Fach (1)	37	35	2	65	62	3	102	97	5
Fallzahlen:		38	36	2	227	222	5	265	258	7

ALLE Pers.: Fä., Abs., FS 1, >1, ins., (frü. Sem)

Alphabetisierung/Grundbildung (383)

Abschlüsse	Kzfa	1. Fachsemester			> 1. Fachsemester			S u m m e		
		Gesamt	W	M	Gesamt	W	M	Gesamt	W	M
BA MA Alfab. u. Grund.	(0)	2	2	0	3	3	0	5	5	0
Fallzahlen:		2	2	0	3	3	0	5	5	0

ALLE Pers.: Fä., Abs., FS 1, >1, ins., (frü. Sem)

Beratung (675)

Abschlüsse	Kzfa	1. Fachsemester			> 1. Fachsemester			S u m m e		
		Gesamt	W	M	Gesamt	W	M	Gesamt	W	M
64 LA Grund. Ew. PO 11	Erweiterungsfach (J)	14	13	1	2	2	0	16	15	1
74 LA Werk,Haupt,Real,EwPO11	Erweiterungsfach (J)	4	0	4	3	2	1	7	2	5
Fallzahlen:		18	13	5	5	4	1	23	17	6

ALLE Pers.: Fä., Abs., FS 1, >1, ins., (frü. Sem)

Bewegung und Ernährung (385)

Abschlüsse	Kzfa	1. Fachsemester			> 1. Fachsemester			S u m m e		
		Gesamt	W	M	Gesamt	W	M	Gesamt	W	M
CA BA Beweg.+Ernäh.	(0)	64	56	8	132	115	17	196	171	25
Fallzahlen:		64	56	8	132	115	17	196	171	25

ALLE Pers.: Fä., Abs., FS 1, >1, ins., (frü. Sem)

Bildungswissenschaft/Fachdidaktik (381)

Abschlüsse	Kzfa	1. Fachsemester			> 1. Fachsemester			S u m m e		
		Gesamt	W	M	Gesamt	W	M	Gesamt	W	M
BD MA Beruf.Bil/Wilnform	Fach (1)	6	4	2	16	10	6	22	14	8
BM MA Berufl.Bild.-Fahrz	Fach (1)	5	0	5	12	2	10	17	2	15
BP MA Beruf.Bil/Elektro	Fach (1)	1	0	1	6	1	5	7	1	6
CD BA Infor.+BWL/VWL	(0)	28	8	20	71	23	48	99	31	68
CP BA Elektro./Physik	(0)	9	3	6	31	5	26	40	8	32
CV BA Fahrzeugt. PLUS	(0)	13	2	11	68	5	63	81	7	74
Fallzahlen:		62	17	45	204	46	158	266	63	203

ALLE Pers.: Fä., Abs., FS 1, >1, ins., (frü. Sem)

Bildungswissenschaften (389)

Abschlüsse	Kzfa	1. Fachsemester			> 1. Fachsemester			S u m m e		
		Gesamt	W	M	Gesamt	W	M	Gesamt	W	M
V1 LA BA Grund. PO 15	Fach (1)	146	128	18	357	328	29	503	456	47
W1 LA BA Sek I PO15	Fach (1)	223	153	70	421	270	151	644	423	221
	Fallzahlen:	369	281	88	778	598	180	1147	879	268

ALLE Pers.: Fä., Abs., FS 1, >1, ins., (frü. Sem)

Biologie (026)

Abschlüsse	Kzfa	1. Fachsemester			> 1. Fachsemester			S u m m e		
		Gesamt	W	M	Gesamt	W	M	Gesamt	W	M
21 LA Haupt. PO 2003	Hauptfach (H)	0	0	0	1	0	1	1	0	1
31 LA Real. PO 2003	affines Fach (8)	0	0	0	2	2	0	2	2	0
61 LA Grund. PO 11	Hauptfach (H)	0	0	0	73	67	6	73	67	6
71 LA Werk,Haupt,Real,PO 11	Hauptfach (H)	0	0	0	44	40	4	44	40	4
71 LA Werk,Haupt,Real,PO 11	Nebenfach (N)	0	0	0	75	55	20	75	55	20
74 LA Werk,Haupt,Real,EwPO11	Erweiterungsnebenf. (K)	1	0	1	1	0	1	2	0	2
P3 Promotion Aufbau	Hauptfach (H)	0	0	0	1	1	0	1	1	0
W1 LA BA Sek I PO15	Fach (1)	44	32	12	80	56	24	124	88	36
W4 Fa. abweich. Um. W4	Erweiterungsfach (J)	2	2	0	1	1	0	3	3	0
Fallzahlen:		47	34	13	278	222	56	325	256	69

ALLE Pers.: Fä., Abs., FS 1, >1, ins., (frü. Sem)

BWL/VWL (386)

Abschlüsse	Kzfa	1. Fachsemester			> 1. Fachsemester			S u m m e		
		Gesamt	W	M	Gesamt	W	M	Gesamt	W	M
BD MA Beruf.Bil/Wilnform	Fach (1)	6	4	2	16	10	6	22	14	8
	Fallzahlen:	6	4	2	16	10	6	22	14	8

H = Hauptfach; 7 = Leitfach; 8 = Affines Fach; G = Grundlagenwahlfach; S = Studienrichtung; W = Wahlpflichtfach; N = Nebenfach; B = Beifach; 9 = Kompetenzbereich; T = 1. sonderpädagogische Fachrichtung; V = 2. sonderpädagogische Fachrichtung

ALLE Pers.: Fä., Abs., FS 1, >1, ins., (frü. Sem)

Chemie (032)

Abschlüsse	Kzfa	1. Fachsemester			> 1. Fachsemester			S u m m e		
		Gesamt	W	M	Gesamt	W	M	Gesamt	W	M
31 LA Real. PO 2003	Leitfach (7)	0	0	0	2	1	1	2	1	1
31 LA Real. PO 2003	affines Fach (8)	0	0	0	1	0	1	1	0	1
31 LA Real. PO 2003	Hauptfach (H)	0	0	0	1	1	0	1	1	0
61 LA Grund. PO 11	Hauptfach (H)	0	0	0	6	5	1	6	5	1
71 LA Werk,Haupt,Real,PO 11	Hauptfach (H)	0	0	0	16	9	7	16	9	7
71 LA Werk,Haupt,Real,PO 11	Nebenfach (N)	0	0	0	42	30	12	42	30	12
74 LA Werk,Haupt,Real,EwPO11	Erweiterungsnebenf. (K)	1	0	1	2	1	1	3	1	2
W1 LA BA Sek I PO15	Fach (1)	11	4	7	42	26	16	53	30	23
W4 Fa. abweich. Um. W4	Erweiterungsfach (J)	0	0	0	1	0	1	1	0	1
Fallzahlen:		12	4	8	113	73	40	125	77	48

ALLE Pers.: Fä., Abs., FS 1, >1, ins., (frü. Sem)

Deutsch (067)

Abschlüsse	Kzfa	1. Fachsemester			> 1. Fachsemester			S u m m e		
		Gesamt	W	M	Gesamt	W	M	Gesamt	W	M
11 LA Grund. PO 2003	Leitfach (7)	0	0	0	2	0	2	2	0	2
11 LA Grund. PO 2003	affines Fach (8)	0	0	0	1	1	0	1	1	0
11 LA Grund. PO 2003	Hauptfach (H)	0	0	0	5	3	2	5	3	2
21 LA Haupt. PO 2003	Leitfach (7)	0	0	0	1	1	0	1	1	0
31 LA Real. PO 2003	Leitfach (7)	0	0	0	2	1	1	2	1	1
31 LA Real. PO 2003	Hauptfach (H)	0	0	0	2	2	0	2	2	0
61 LA Grund. PO 11	Hauptfach (H)	0	0	0	274	253	21	274	253	21
64 LA Grund. Ew. PO 11	Erweiterungshauptf. (I)	1	0	1	0	0	0	1	0	1
71 LA Werk,Haupt,Real,PO 11	Hauptfach (H)	0	0	0	86	70	16	86	70	16
71 LA Werk,Haupt,Real,PO 11	Nebenfach (N)	0	0	0	96	81	15	96	81	15
74 LA Werk,Haupt,Real,EwPO11	Erweiterungsnebenf. (K)	1	1	0	1	1	0	2	2	0
V1 LA BA Grund. PO 15	Fach (1)	63	57	6	207	197	10	270	254	16
W1 LA BA Sek I PO15	Fach (1)	60	49	11	88	65	23	148	114	34
W4 Fa. abweich. Um. W4	Erweiterungsfach (J)	0	0	0	1	1	0	1	1	0
Fallzahlen:		125	107	18	766	676	90	891	783	108

H = Hauptfach; 7 = Leitfach; 8 = Affines Fach; G = Grundlagenwahlfach; S = Studienrichtung; W = Wahlpflichtfach; N = Nebenfach; B = Beifach; 9 = Kompetenzbereich; T = 1. sonderpädagogische Fachrichtung; V = 2. sonderpädagogische Fachrichtung

ALLE Pers.: Fä., Abs., FS 1, >1, ins., (frü. Sem)

Deutsch (Gaststudium) (167)

Abschlüsse	Kzfa	1. Fachsemester			> 1. Fachsemester			S u m m e		
		Gesamt	W	M	Gesamt	W	M	Gesamt	W	M
A1 Befrist. Z.	Hauptfach (H)	17	9	8	0	0	0	17	9	8
Fallzahlen:		17	9	8	0	0	0	17	9	8

H = Hauptfach; 7 = Leitfach; 8 = Affines Fach; G = Grundlagenwahlfach; S = Studienrichtung; W = Wahlpflichtfach; N = Nebenfach; B = Beifach; 9 = Kompetenzbereich; T = 1. sonderpädagogische Fachrichtung; V = 2. sonderpädagogische Fachrichtung

ALLE Pers.: Fä., Abs., FS 1, >1, ins., (frü. Sem)

Deutsch als Fremdsprache und Interkulturelle Bildung (900)

Abschlüsse	Kzfa	1. Fachsemester			> 1. Fachsemester			S u m m e		
		Gesamt	W	M	Gesamt	W	M	Gesamt	W	M
MH MA Deutsch Fremd+Int.	(0)	2	2	0	14	13	1	16	15	1
Fallzahlen:		2	2	0	14	13	1	16	15	1

ALLE Pers.: Fä., Abs., FS 1, >1, ins., (frü. Sem)

Deutsch als Fremdsprache/Deutsch als Zweitsprache (266)

Abschlüsse	Kzfa	1. Fachsemester			> 1. Fachsemester			S u m m e		
		Gesamt	W	M	Gesamt	W	M	Gesamt	W	M
64 LA Grund. Ew. PO 11	Erweiterungsfach (J)	10	10	0	19	18	1	29	28	1
74 LA Werk,Haupt,Real,EwPO11	Erweiterungsfach (J)	3	1	2	29	26	3	32	27	5
Fallzahlen:		13	11	2	48	44	4	61	55	6

ALLE Pers.: Fä., Abs., FS 1, >1, ins., (frü. Sem)

Deutsch als Zweitsprache / Fremdsprache (913)

Abschlüsse	Kzfa	1. Fachsemester			> 1. Fachsemester			S u m m e		
		Gesamt	W	M	Gesamt	W	M	Gesamt	W	M
V5 Fa. abweich. Um. V5	Erweiterungsfach (J)	1	1	0	1	1	0	2	2	0
W5 Fa. abweich. Um. W5	Erweiterungsfach (J)	0	0	0	10	9	1	10	9	1
Fallzahlen:		1	1	0	11	10	1	12	11	1

ALLE Pers.: Fä., Abs., FS 1, >1, ins., (frü. Sem)

Educational Science (384)

Abschlüsse	Kzfa	1. Fachsemester			> 1. Fachsemester			S u m m e		
		Gesamt	W	M	Gesamt	W	M	Gesamt	W	M
BZ MA Educat. Science	(0)	2	1	1	23	18	5	25	19	6
Fallzahlen:		2	1	1	23	18	5	25	19	6

ALLE Pers.: Fä., Abs., FS 1, >1, ins., (frü. Sem)

Elektrotechnik (387)

Abschlüsse	Kzfa	1. Fachsemester			> 1. Fachsemester			S u m m e		
		Gesamt	W	M	Gesamt	W	M	Gesamt	W	M
BP MA Beruf.BiI/Elektro	Fach (1)	1	0	1	6	1	5	7	1	6
Fallzahlen:		1	0	1	6	1	5	7	1	6

ALLE Pers.: Fä., Abs., FS 1, >1, ins., (frü. Sem)

Elementarbildung (971)

Abschlüsse	Kzfa	1. Fachsemester			> 1. Fachsemester			S u m m e		
		Gesamt	W	M	Gesamt	W	M	Gesamt	W	M
7B BA Elementarbildung	(0)	80	72	8	224	209	15	304	281	23
BL MA Early Childhood S.	(0)	23	23	0	18	16	2	41	39	2
Fallzahlen:		103	95	8	242	225	17	345	320	25

ALLE Pers.: Fä., Abs., FS 1, >1, ins., (frü. Sem)

Englisch (008)

Abschlüsse	Kzfa	1. Fachsemester			> 1. Fachsemester			S u m m e		
		Gesamt	W	M	Gesamt	W	M	Gesamt	W	M
11 LA Grund. PO 2003	Hauptfach (H)	0	0	0	2	0	2	2	0	2
31 LA Real. PO 2003	affines Fach (8)	0	0	0	1	1	0	1	1	0
31 LA Real. PO 2003	Hauptfach (H)	0	0	0	2	1	1	2	1	1
61 LA Grund. PO 11	Hauptfach (H)	0	0	0	75	71	4	75	71	4
64 LA Grund. Ew. PO 11	Erweiterungshauptf. (I)	1	1	0	0	0	0	1	1	0
71 LA Werk,Haupt,Real,PO 11	Hauptfach (H)	0	0	0	60	42	18	60	42	18
71 LA Werk,Haupt,Real,PO 11	Nebenfach (N)	0	0	0	62	52	10	62	52	10
V1 LA BA Grund. PO 15	Fach (1)	26	25	1	68	64	4	94	89	5
W1 LA BA Sek I PO15	Fach (1)	59	41	18	99	63	36	158	104	54
W4 Fa. abweich. Um. W4	Erweiterungsfach (J)	0	0	0	1	1	0	1	1	0
Fallzahlen:		86	67	19	370	295	75	456	362	94

H = Hauptfach; 7 = Leitfach; 8 = Affines Fach; G = Grundlagenwahlfach; S = Studienrichtung; W = Wahlpflichtfach; N = Nebenfach; B = Beifach; 9 = Kompetenzbereich; T = 1. sonderpädagogische Fachrichtung; V = 2. sonderpädagogische Fachrichtung

ALLE Pers.: Fä., Abs., FS 1, >1, ins., (frü. Sem)

Erziehungswissenschaften (052)

Abschlüsse	Kzfa	1. Fachsemester			> 1. Fachsemester			S u m m e		
		Gesamt	W	M	Gesamt	W	M	Gesamt	W	M
BV MA Schulentwicklung	Hauptfach (H)	0	0	0	33	24	9	33	24	9
P1 Promotion	Hauptfach (H)	0	0	0	3	2	1	3	2	1
Fallzahlen:		0	0	0	36	26	10	36	26	10

ALLE Pers.: Fä., Abs., FS 1, >1, ins., (frü. Sem)

Ethik (680)

Abschlüsse	Kzfa	1. Fachsemester			> 1. Fachsemester			S u m m e		
		Gesamt	W	M	Gesamt	W	M	Gesamt	W	M
21 LA Haupt. PO 2003	affines Fach (8)	0	0	0	1	1	0	1	1	0
31 LA Real. PO 2003	affines Fach (8)	0	0	0	1	1	0	1	1	0
71 LA Werk,Haupt,Real,PO 11	Hauptfach (H)	0	0	0	12	8	4	12	8	4
71 LA Werk,Haupt,Real,PO 11	Nebenfach (N)	0	0	0	69	48	21	69	48	21
W1 LA BA Sek I PO15	Fach (1)	22	17	5	24	16	8	46	33	13
Fallzahlen:		22	17	5	107	74	33	129	91	38

ALLE Pers.: Fä., Abs., FS 1, >1, ins., (frü. Sem)
Evangelische Theologie/Religionspädagogik (053)

Abschlüsse	Kzfa	1. Fachsemester			> 1. Fachsemester			S u m m e		
		Gesamt	W	M	Gesamt	W	M	Gesamt	W	M
11 LA Grund. PO 2003	affines Fach (8)	0	0	0	3	1	2	3	1	2
31 LA Real. PO 2003	Leitfach (7)	0	0	0	1	1	0	1	1	0
61 LA Grund. PO 11	Hauptfach (H)	0	0	0	31	29	2	31	29	2
71 LA Werk,Haupt,Real,PO 11	Hauptfach (H)	0	0	0	8	7	1	8	7	1
71 LA Werk,Haupt,Real,PO 11	Nebenfach (N)	0	0	0	19	13	6	19	13	6
V1 LA BA Grund. PO 15	Fach (1)	4	4	0	15	14	1	19	18	1
V4 Fa. abweich. Um. V4	Erweiterungsfach (J)	0	0	0	1	1	0	1	1	0
W1 LA BA Sek I PO15	Fach (1)	5	3	2	19	17	2	24	20	4
W4 Fa. abweich. Um. W4	Erweiterungsfach (J)	2	2	0	0	0	0	2	2	0
Fallzahlen:		11	9	2	97	83	14	108	92	16

H = Hauptfach; 7 = Leitfach; 8 = Affines Fach; G = Grundlagenwahlfach; S = Studienrichtung; W = Wahlpflichtfach; N = Nebenfach; B = Beifach; 9 = Kompetenzbereich; T = 1. sonderpädagogische Fachrichtung; V = 2. sonderpädagogische Fachrichtung

ALLE Pers.: Fä., Abs., FS 1, >1, ins., (frü. Sem)

Fahrzeugtechnik (388)

Abschlüsse	Kzfa	1. Fachsemester			> 1. Fachsemester			S u m m e		
		Gesamt	W	M	Gesamt	W	M	Gesamt	W	M
BM MA Berufl.Bild.-Fahrz	Fach (1)	5	0	5	12	2	10	17	2	15
Fallzahlen:		5	0	5	12	2	10	17	2	15

ALLE Pers.: Fä., Abs., FS 1, >1, ins., (frü. Sem)

Fertigungstechnik (202)

Abschlüsse	Kzfa	1. Fachsemester			> 1. Fachsemester			S u m m e		
		Gesamt	W	M	Gesamt	W	M	Gesamt	W	M
BM MA Berufl.Bild.-Fahrz	Fach (1)	5	0	5	12	2	10	17	2	15
Fallzahlen:		5	0	5	12	2	10	17	2	15

ALLE Pers.: Fä., Abs., FS 1, >1, ins., (frü. Sem)

Geographie (050)

Abschlüsse	Kzfa	1. Fachsemester			> 1. Fachsemester			S u m m e		
		Gesamt	W	M	Gesamt	W	M	Gesamt	W	M
11 LA Grund. PO 2003	Leitfach (7)	0	0	0	1	1	0	1	1	0
11 LA Grund. PO 2003	Hauptfach (H)	0	0	0	1	0	1	1	0	1
31 LA Real. PO 2003	Leitfach (7)	0	0	0	1	0	1	1	0	1
31 LA Real. PO 2003	Hauptfach (H)	0	0	0	3	1	2	3	1	2
61 LA Grund. PO 11	Hauptfach (H)	0	0	0	41	33	8	41	33	8
71 LA Werk,Haupt,Real,PO 11	Hauptfach (H)	0	0	0	28	18	10	28	18	10
71 LA Werk,Haupt,Real,PO 11	Nebenfach (N)	0	0	0	98	56	42	98	56	42
74 LA Werk,Haupt,Real,EwPO11	Erweiterungsnebenf. (K)	1	1	0	2	2	0	3	3	0
W1 LA BA Sek I PO15	Fach (1)	29	15	14	52	29	23	81	44	37
W4 Fa. abweich. Um. W4	Erweiterungsfach (J)	2	2	0	4	3	1	6	5	1
Fallzahlen:		32	18	14	231	143	88	263	161	102

ALLE Pers.: Fä., Abs., FS 1, >1, ins., (frü. Sem)

Geschichte (068)

Abschlüsse	Kzfa	1. Fachsemester			> 1. Fachsemester			S u m m e		
		Gesamt	W	M	Gesamt	W	M	Gesamt	W	M
11 LA Grund. PO 2003	Leitfach (7)	0	0	0	1	0	1	1	0	1
11 LA Grund. PO 2003	affines Fach (8)	0	0	0	1	1	0	1	1	0
11 LA Grund. PO 2003	Hauptfach (H)	0	0	0	1	1	0	1	1	0
21 LA Haupt. PO 2003	Hauptfach (H)	0	0	0	2	1	1	2	1	1
31 LA Real. PO 2003	Leitfach (7)	0	0	0	2	2	0	2	2	0
31 LA Real. PO 2003	Hauptfach (H)	0	0	0	3	2	1	3	2	1
61 LA Grund. PO 11	Hauptfach (H)	0	0	0	23	14	9	23	14	9
64 LA Grund. Ew. PO 11	Erweiterungshauptf. (I)	1	1	0	0	0	0	1	1	0
71 LA Werk,Haupt,Real,PO 11	Hauptfach (H)	0	0	0	40	20	20	40	20	20
71 LA Werk,Haupt,Real,PO 11	Nebenfach (N)	0	0	0	90	55	35	90	55	35
74 LA Werk,Haupt,Real,EwPO11	Erweiterungsnebenf. (K)	2	2	0	1	1	0	3	3	0
W1 LA BA Sek I PO15	Fach (1)	40	25	15	82	37	45	122	62	60
W4 Fa. abweich. Um. W4	Erweiterungsfach (J)	2	1	1	1	0	1	3	1	2
Fallzahlen:		45	29	16	247	134	113	292	163	129

H = Hauptfach; 7 = Leitfach; 8 = Affines Fach; G = Grundlagenwahlfach; S = Studienrichtung; W = Wahlpflichtfach; N = Nebenfach; B = Beifach; 9 = Kompetenzbereich; T = 1. sonderpädagogische Fachrichtung; V = 2. sonderpädagogische Fachrichtung

ALLE Pers.: Fä., Abs., FS 1, >1, ins., (frü. Sem)

Grundbildung Deutsch (111)

Abschlüsse	Kzfa	1. Fachsemester			> 1. Fachsemester			S u m m e		
		Gesamt	W	M	Gesamt	W	M	Gesamt	W	M
V1 LA BA Grund. PO 15	Fach (1)	84	72	12	151	132	19	235	204	31
Fallzahlen:		84	72	12	151	132	19	235	204	31

ALLE Pers.: Fä., Abs., FS 1, >1, ins., (frü. Sem)

Grundbildung Mathematik (112)

Abschlüsse	Kzfa	1. Fachsemester			> 1. Fachsemester			S u m m e		
		Gesamt	W	M	Gesamt	W	M	Gesamt	W	M
V1 LA BA Grund. PO 15	Fach (1)	62	56	6	207	197	10	269	253	16
Fallzahlen:		62	56	6	207	197	10	269	253	16

ALLE Pers.: Fä., Abs., FS 1, >1, ins., (frü. Sem)

Haushalt/Textil (072)

Abschlüsse	Kzfa	1. Fachsemester			> 1. Fachsemester			S u m m e		
		Gesamt	W	M	Gesamt	W	M	Gesamt	W	M
11 LA Grund. PO 2003	Leitfach (7)	0	0	0	3	3	0	3	3	0
Fallzahlen:		0	0	0	3	3	0	3	3	0

ALLE Pers.: Fä., Abs., FS 1, >1, ins., (frü. Sem)

Informatik (077)

Abschlüsse	Kzfa	1. Fachsemester			> 1. Fachsemester			S u m m e		
		Gesamt	W	M	Gesamt	W	M	Gesamt	W	M
21 LA Haupt. PO 2003	Leitfach (7)	0	0	0	1	0	1	1	0	1
21 LA Haupt. PO 2003	affines Fach (8)	0	0	0	1	0	1	1	0	1
31 LA Real. PO 2003	affines Fach (8)	0	0	0	3	2	1	3	2	1
71 LA Werk,Haupt,Real,PO 11	Nebenfach (N)	0	0	0	22	7	15	22	7	15
74 LA Werk,Haupt,Real,EwPO11	Erweiterungsnebenf. (K)	1	0	1	1	0	1	2	0	2
BD MA Beruf.Bil/Wilnform	Fach (1)	6	4	2	16	10	6	22	14	8
Fallzahlen:		7	4	3	44	19	25	51	23	28

ALLE Pers.: Fä., Abs., FS 1, >1, ins., (frü. Sem)

Inter-Kulturelle Bildung / Kulturvermittlung (945)

Abschlüsse	Kzfa	1. Fachsemester			> 1. Fachsemester			S u m m e		
		Gesamt	W	M	Gesamt	W	M	Gesamt	W	M
MN MA Inter-Kult.Bild	(0)	1	1	0	0	0	0	1	1	0
Fallzahlen:		1	1	0	0	0	0	1	1	0

ALLE Pers.: Fä., Abs., FS 1, >1, ins., (frü. Sem)

Interkulturelle Pädagogik (864)

Abschlüsse	Kzfa	1. Fachsemester			> 1. Fachsemester			S u m m e		
		Gesamt	W	M	Gesamt	W	M	Gesamt	W	M
64 LA Grund. Ew. PO 11	Erweiterungsfach (J)	1	1	0	2	2	0	3	3	0
74 LA Werk,Haupt,Real,EwPO11	Erweiterungsfach (J)	1	1	0	1	1	0	2	2	0
Fallzahlen:		2	2	0	3	3	0	5	5	0

ALLE Pers.: Fä., Abs., FS 1, >1, ins., (frü. Sem)

Islamische Theologie/Religionspädagogik (847)

Abschlüsse	Kzfa	1. Fachsemester			> 1. Fachsemester			S u m m e		
		Gesamt	W	M	Gesamt	W	M	Gesamt	W	M
74 LA Werk,Haupt,Real,EwPO11	Erweiterungsfach (J)	1	0	1	3	1	2	4	1	3
V1 LA BA Grund. PO 15	Fach (1)	1	1	0	0	0	0	1	1	0
W1 LA BA Sek I PO15	Fach (1)	3	3	0	9	6	3	12	9	3
Fallzahlen:		5	4	1	12	7	5	17	11	6

ALLE Pers.: Fä., Abs., FS 1, >1, ins., (frü. Sem)
Katholische Theologie/Religionspädagogik (086)

Abschlüsse	Kzfa	1. Fachsemester			> 1. Fachsemester			S u m m e		
		Gesamt	W	M	Gesamt	W	M	Gesamt	W	M
11 LA Grund. PO 2003	Leitfach (7)	0	0	0	1	1	0	1	1	0
11 LA Grund. PO 2003	affines Fach (8)	0	0	0	3	2	1	3	2	1
21 LA Haupt. PO 2003	affines Fach (8)	0	0	0	1	1	0	1	1	0
31 LA Real. PO 2003	Leitfach (7)	0	0	0	1	1	0	1	1	0
31 LA Real. PO 2003	affines Fach (8)	0	0	0	1	0	1	1	0	1
61 LA Grund. PO 11	Hauptfach (H)	0	0	0	40	39	1	40	39	1
71 LA Werk,Haupt,Real,PO 11	Hauptfach (H)	0	0	0	11	10	1	11	10	1
71 LA Werk,Haupt,Real,PO 11	Nebenfach (N)	0	0	0	44	37	7	44	37	7
74 LA Werk,Haupt,Real,EwPO11	Erweiterungsnebenf. (K)	1	1	0	1	1	0	2	2	0
P1 Promotion	Hauptfach (H)	1	1	0	0	0	0	1	1	0
V1 LA BA Grund. PO 15	Fach (1)	17	15	2	21	20	1	38	35	3
V4 Fa. abweich. Um. V4	Erweiterungsfach (J)	0	0	0	1	1	0	1	1	0
W1 LA BA Sek I PO15	Fach (1)	14	11	3	18	16	2	32	27	5
W4 Fa. abweich. Um. W4	Erweiterungsfach (J)	2	2	0	0	0	0	2	2	0
Fallzahlen:		35	30	5	143	129	14	178	159	19

H = Hauptfach; 7 = Leitfach; 8 = Affines Fach; G = Grundlagenwahlfach; S = Studienrichtung; W = Wahlpflichtfach; N = Nebenfach; B = Beifach; 9 = Kompetenzbereich; T = 1. sonderpädagogische Fachrichtung; V = 2. sonderpädagogische Fachrichtung

ALLE Pers.: Fä., Abs., FS 1, >1, ins., (frü. Sem)

Kompetenzbereich Fremdsprachen (304)

Abschlüsse	Kzfa	1. Fachsemester			> 1. Fachsemester			S u m m e		
		Gesamt	W	M	Gesamt	W	M	Gesamt	W	M
61 LA Grund. PO 11	Kompetenzbereich (9)	0	0	0	34	33	1	34	33	1
Fallzahlen:		0	0	0	34	33	1	34	33	1

ALLE Pers.: Fä., Abs., FS 1, >1, ins., (frü. Sem)

Kompetenzbereich Islamische Theologie/Religionspädagogik (308)

Abschlüsse	Kzfa	1. Fachsemester			> 1. Fachsemester			S u m m e		
		Gesamt	W	M	Gesamt	W	M	Gesamt	W	M
61 LA Grund. PO 11	Kompetenzbereich (9)	0	0	0	4	3	1	4	3	1
	Fallzahlen:	0	0	0	4	3	1	4	3	1

ALLE Pers.: Fä., Abs., FS 1, >1, ins., (frü. Sem)

Kompetenzbereich Katholische Theologie/Religionspädagogik (311)

Abschlüsse	Kzfa	1. Fachsemester			> 1. Fachsemester			S u m m e		
		Gesamt	W	M	Gesamt	W	M	Gesamt	W	M
61 LA Grund. PO 11	Kompetenzbereich (9)	0	0	0	2	0	2	2	0	2
Fallzahlen:		0	0	0	2	0	2	2	0	2

ALLE Pers.: Fä., Abs., FS 1, >1, ins., (frü. Sem)

Kompetenzbereich Kunst und Musik (305)

Abschlüsse	Kzfa	1. Fachsemester			> 1. Fachsemester			S u m m e		
		Gesamt	W	M	Gesamt	W	M	Gesamt	W	M
61 LA Grund. PO 11	Kompetenzbereich (9)	0	0	0	60	59	1	60	59	1
Fallzahlen:		0	0	0	60	59	1	60	59	1

ALLE Pers.: Fä., Abs., FS 1, >1, ins., (frü. Sem)

Kompetenzbereich Naturwissenschaft und Technik (302)

Abschlüsse	Kzfa	1. Fachsemester			> 1. Fachsemester			S u m m e		
		Gesamt	W	M	Gesamt	W	M	Gesamt	W	M
61 LA Grund. PO 11	Kompetenzbereich (9)	0	0	0	71	58	13	71	58	13
	Fallzahlen:	0	0	0	71	58	13	71	58	13

ALLE Pers.: Fä., Abs., FS 1, >1, ins., (frü. Sem)
Kompetenzbereich Sozialwissenschaften (303)

Abschlüsse	Kzfa	1. Fachsemester			> 1. Fachsemester			S u m m e		
		Gesamt	W	M	Gesamt	W	M	Gesamt	W	M
61 LA Grund. PO 11	Kompetenzbereich (9)	0	0	0	118	109	9	118	109	9
Fallzahlen:		0	0	0	118	109	9	118	109	9

ALLE Pers.: Fä., Abs., FS 1, >1, ins., (frü. Sem)
Kompetenzbereich Sport und Gesundheit (306)

Abschlüsse	Kzfa	1. Fachsemester			> 1. Fachsemester			S u m m e		
		Gesamt	W	M	Gesamt	W	M	Gesamt	W	M
61 LA Grund. PO 11	Kompetenzbereich (9)	0	0	0	143	120	23	143	120	23
Fallzahlen:		0	0	0	143	120	23	143	120	23

ALLE Pers.: Fä., Abs., FS 1, >1, ins., (frü. Sem)

Kunst (091)

Abschlüsse	Kzfa	1. Fachsemester			> 1. Fachsemester			S u m m e		
		Gesamt	W	M	Gesamt	W	M	Gesamt	W	M
21 LA Haupt. PO 2003	Hauptfach (H)	0	0	0	1	0	1	1	0	1
61 LA Grund. PO 11	Hauptfach (H)	0	0	0	26	26	0	26	26	0
71 LA Werk,Haupt,Real,PO 11	Hauptfach (H)	0	0	0	19	17	2	19	17	2
71 LA Werk,Haupt,Real,PO 11	Nebenfach (N)	0	0	0	24	21	3	24	21	3
74 LA Werk,Haupt,Real,EwPO11	Erweiterungshauptf. (I)	0	0	0	1	1	0	1	1	0
74 LA Werk,Haupt,Real,EwPO11	Erweiterungsnebenf. (K)	0	0	0	1	1	0	1	1	0
V1 LA BA Grund. PO 15	Fach (1)	8	8	0	21	20	1	29	28	1
W1 LA BA Sek I PO15	Fach (1)	9	8	1	24	23	1	33	31	2
Fallzahlen:		17	16	1	117	109	8	134	125	9

ALLE Pers.: Fä., Abs., FS 1, >1, ins., (frü. Sem)

Lernförderung (973)

Abschlüsse	Kzfa	1. Fachsemester			> 1. Fachsemester			S u m m e		
		Gesamt	W	M	Gesamt	W	M	Gesamt	W	M
7D BA Lernförderung	(0)	16	15	1	15	15	0	31	30	1
Fallzahlen:		16	15	1	15	15	0	31	30	1

ALLE Pers.: Fä., Abs., FS 1, >1, ins., (frü. Sem)

Logopädie (974)

Abschlüsse	Kzfa	1. Fachsemester			> 1. Fachsemester			S u m m e		
		Gesamt	W	M	Gesamt	W	M	Gesamt	W	M
7E BA Logopädie	(0)	23	23	0	36	35	1	59	58	1
Fallzahlen:		23	23	0	36	35	1	59	58	1

ALLE Pers.: Fä., Abs., FS 1, >1, ins., (frü. Sem)

Mathematik (105)

Abschlüsse	Kzfa	1. Fachsemester			> 1. Fachsemester			S u m m e		
		Gesamt	W	M	Gesamt	W	M	Gesamt	W	M
11 LA Grund. PO 2003	Leitfach (7)	0	0	0	1	0	1	1	0	1
11 LA Grund. PO 2003	Hauptfach (H)	0	0	0	1	1	0	1	1	0
21 LA Haupt. PO 2003	Leitfach (7)	0	0	0	1	0	1	1	0	1
21 LA Haupt. PO 2003	affines Fach (8)	0	0	0	3	0	3	3	0	3
21 LA Haupt. PO 2003	Hauptfach (H)	0	0	0	1	1	0	1	1	0
31 LA Real. PO 2003	Leitfach (7)	0	0	0	5	3	2	5	3	2
31 LA Real. PO 2003	affines Fach (8)	0	0	0	4	2	2	4	2	2
31 LA Real. PO 2003	Hauptfach (H)	0	0	0	1	1	0	1	1	0
61 LA Grund. PO 11	Hauptfach (H)	0	0	0	158	129	29	158	129	29
71 LA Werk,Haupt,Real,PO 11	Hauptfach (H)	0	0	0	77	47	30	77	47	30
71 LA Werk,Haupt,Real,PO 11	Nebenfach (N)	0	0	0	75	51	24	75	51	24
V1 LA BA Grund. PO 15	Fach (1)	83	71	12	151	132	19	234	203	31
W1 LA BA Sek I PO15	Fach (1)	53	36	17	100	61	39	153	97	56
W4 Fa. abweich. Um. W4	Erweiterungsfach (J)	1	1	0	0	0	0	1	1	0
Fallzahlen:		137	108	29	578	428	150	715	536	179

H = Hauptfach; 7 = Leitfach; 8 = Affines Fach; G = Grundlagenwahlfach; S = Studienrichtung; W = Wahlpflichtfach; N = Nebenfach; B = Beifach; 9 = Kompetenzbereich; T = 1. sonderpädagogische Fachrichtung; V = 2. sonderpädagogische Fachrichtung

ALLE Pers.: Fä., Abs., FS 1, >1, ins., (frü. Sem)

Medien- und Bildungsmanagement (970)

Abschlüsse	Kzfa	1. Fachsemester			> 1. Fachsemester			S u m m e		
		Gesamt	W	M	Gesamt	W	M	Gesamt	W	M
7A BA Medien- u. Bildungsma.	(0)	30	25	5	83	64	19	113	89	24
B7 MA Medien- u. Bild.m.	(0)	15	10	5	39	30	9	54	40	14
Fallzahlen:		45	35	10	122	94	28	167	129	38

ALLE Pers.: Fä., Abs., FS 1, >1, ins., (frü. Sem)

Mehrsprachigkeit und Interkulturelle Bildung (972)

Abschlüsse	Kzfa	1. Fachsemester			> 1. Fachsemester			S u m m e		
		Gesamt	W	M	Gesamt	W	M	Gesamt	W	M
7C BA Mehrsprach.+Int.Bild.	(0)	18	14	4	50	47	3	68	61	7
Fallzahlen:		18	14	4	50	47	3	68	61	7

ALLE Pers.: Fä., Abs., FS 1, >1, ins., (frü. Sem)

Musik - Bewegung - Sprache (213)

Abschlüsse	Kzfa	1. Fachsemester			> 1. Fachsemester			S u m m e		
		Gesamt	W	M	Gesamt	W	M	Gesamt	W	M
MD MA MusBewSpra	(0)	2	2	0	12	12	0	14	14	0
Fallzahlen:		2	2	0	12	12	0	14	14	0

ALLE Pers.: Fä., Abs., FS 1, >1, ins., (frü. Sem)

Musik (113)

Abschlüsse	Kzfa	1. Fachsemester			> 1. Fachsemester			S u m m e		
		Gesamt	W	M	Gesamt	W	M	Gesamt	W	M
31 LA Real. PO 2003	Hauptfach (H)	0	0	0	1	0	1	1	0	1
61 LA Grund. PO 11	Hauptfach (H)	0	0	0	25	17	8	25	17	8
64 LA Grund. Ew. PO 11	Erweiterungshauptf. (I)	0	0	0	1	1	0	1	1	0
71 LA Werk,Haupt,Real,PO 11	Hauptfach (H)	0	0	0	27	20	7	27	20	7
71 LA Werk,Haupt,Real,PO 11	Nebenfach (N)	0	0	0	8	6	2	8	6	2
74 LA Werk,Haupt,Real,EwPO11	Erweiterungshauptf. (I)	0	0	0	1	1	0	1	1	0
V1 LA BA Grund. PO 15	Fach (1)	10	9	1	12	12	0	22	21	1
W1 LA BA Sek I PO15	Fach (1)	6	3	3	21	13	8	27	16	11
W4 Fa. abweich. Um. W4	Erweiterungsfach (J)	1	0	1	0	0	0	1	0	1
Fallzahlen:		17	12	5	96	70	26	113	82	31

ALLE Pers.: Fä., Abs., FS 1, >1, ins., (frü. Sem)

Naturwissenschaftlich-technischer Sachunterricht mit Schwerpunkt in Alltagskultur und Gesundheit (905)

Abschlüsse	Kzfa	1. Fachsemester			> 1. Fachsemester			S u m m e		
		Gesamt	W	M	Gesamt	W	M	Gesamt	W	M
V1 LA BA Grund. PO 15	Fach (1)	17	16	1	62	62	0	79	78	1
Fallzahlen:		17	16	1	62	62	0	79	78	1

ALLE Pers.: Fä., Abs., FS 1, >1, ins., (frü. Sem)

Naturwissenschaftlich-technischer Sachunterricht mit Schwerpunkt in Biologie (926)

Abschlüsse	Kzfa	1. Fachsemester			> 1. Fachsemester			S u m m e		
		Gesamt	W	M	Gesamt	W	M	Gesamt	W	M
V1 LA BA Grund. PO 15	Fach (1)	17	17	0	51	49	2	68	66	2
V4 Fa. abweich. Um. V4	Erweiterungsfach (J)	0	0	0	1	0	1	1	0	1
Fallzahlen:		17	17	0	52	49	3	69	66	3

H = Hauptfach; 7 = Leitfach; 8 = Affines Fach; G = Grundlagenwahlfach; S = Studienrichtung; W = Wahlpflichtfach; N = Nebenfach; B = Beifach; 9 = Kompetenzbereich; T = 1. sonderpädagogische Fachrichtung; V = 2. sonderpädagogische Fachrichtung

ALLE Pers.: Fä., Abs., FS 1, >1, ins., (frü. Sem)

Naturwissenschaftlich-technischer Sachunterricht mit Schwerpunkt in Chemie (932)

Abschlüsse	Kzfa	1. Fachsemester			> 1. Fachsemester			S u m m e		
		Gesamt	W	M	Gesamt	W	M	Gesamt	W	M
V1 LA BA Grund. PO 15	Fach (1)	10	9	1	4	4	0	14	13	1
Fallzahlen:		10	9	1	4	4	0	14	13	1

ALLE Pers.: Fä., Abs., FS 1, >1, ins., (frü. Sem)

Naturwissenschaftlich-technischer Sachunterricht mit Schwerpunkt in Physik (928)

Abschlüsse	Kzfa	1. Fachsemester			> 1. Fachsemester			S u m m e		
		Gesamt	W	M	Gesamt	W	M	Gesamt	W	M
V1 LA BA Grund. PO 15	Fach (1)	8	6	2	3	3	0	11	9	2
Fallzahlen:		8	6	2	3	3	0	11	9	2

ALLE Pers.: Fä., Abs., FS 1, >1, ins., (frü. Sem)

Naturwissenschaftlich-technischer Sachunterricht mit Schwerpunkt in Technik (976)

Abschlüsse	Kzfa	1. Fachsemester			> 1. Fachsemester			S u m m e		
		Gesamt	W	M	Gesamt	W	M	Gesamt	W	M
V1 LA BA Grund. PO 15	Fach (1)	10	4	6	3	2	1	13	6	7
V4 Fa. abweich. Um. V4	Erweiterungsfach (J)	2	1	1	0	0	0	2	1	1
Fallzahlen:		12	5	7	3	2	1	15	7	8

ALLE Pers.: Fä., Abs., FS 1, >1, ins., (frü. Sem)

Pädagogische Psychologie (132)

Abschlüsse	Kzfa	1. Fachsemester			> 1. Fachsemester			S u m m e		
		Gesamt	W	M	Gesamt	W	M	Gesamt	W	M
P2 Promo.anwärter	Hauptfach (H)	0	0	0	1	1	0	1	1	0
P3 Promotion Aufbau	Nebenfach (N)	0	0	0	1	1	0	1	1	0
Fallzahlen:		0	0	0	2	2	0	2	2	0

ALLE Pers.: Fä., Abs., FS 1, >1, ins., (frü. Sem)

Philosophie (127)

Abschlüsse	Kzfa	1. Fachsemester			> 1. Fachsemester			S u m m e		
		Gesamt	W	M	Gesamt	W	M	Gesamt	W	M
11 LA Grund. PO 2003	Grundlagenwahlfach (G)	0	0	0	1	0	1	1	0	1
21 LA Haupt. PO 2003	Grundlagenwahlfach (G)	0	0	0	1	0	1	1	0	1
31 LA Real. PO 2003	Grundlagenwahlfach (G)	0	0	0	3	2	1	3	2	1
Fallzahlen:		0	0	0	5	2	3	5	2	3

ALLE Pers.: Fä., Abs., FS 1, >1, ins., (frü. Sem)

Physik (128)

Abschlüsse	Kzfa	1. Fachsemester			> 1. Fachsemester			S u m m e		
		Gesamt	W	M	Gesamt	W	M	Gesamt	W	M
11 LA Grund. PO 2003	affines Fach (8)	0	0	0	1	0	1	1	0	1
34 LA Real. Erw. PO 2003	affines Fach (8)	0	0	0	1	0	1	1	0	1
61 LA Grund. PO 11	Hauptfach (H)	0	0	0	3	2	1	3	2	1
71 LA Werk,Haupt,Real,PO 11	Hauptfach (H)	0	0	0	3	2	1	3	2	1
71 LA Werk,Haupt,Real,PO 11	Nebenfach (N)	0	0	0	35	19	16	35	19	16
74 LA Werk,Haupt,Real,EwPO11	Erweiterungsnebenf. (K)	4	1	3	3	2	1	7	3	4
BP MA Beruf.Bil/Elektro	Fach (1)	1	0	1	6	1	5	7	1	6
W1 LA BA Sek I PO15	Fach (1)	5	0	5	18	6	12	23	6	17
W4 Fa. abweich. Um. W4	Erweiterungsfach (J)	1	0	1	4	2	2	5	2	3
Fallzahlen:		11	1	10	74	34	40	85	35	50

ALLE Pers.: Fä., Abs., FS 1, >1, ins., (frü. Sem)

Politikwissenschaft (129)

Abschlüsse	Kzfa	1. Fachsemester			> 1. Fachsemester			S u m m e		
		Gesamt	W	M	Gesamt	W	M	Gesamt	W	M
31 LA Real. PO 2003	affines Fach (8)	0	0	0	1	1	0	1	1	0
61 LA Grund. PO 11	Hauptfach (H)	0	0	0	4	2	2	4	2	2
71 LA Werk,Haupt,Real,PO 11	Nebenfach (N)	0	0	0	43	18	25	43	18	25
W1 LA BA Sek I PO15	Fach (1)	1	0	1	0	0	0	1	0	1
Fallzahlen:		1	0	1	48	21	27	49	21	28

ALLE Pers.: Fä., Abs., FS 1, >1, ins., (frü. Sem)

Schulpraktische Studien (114)

Abschlüsse	Kzfa	1. Fachsemester			> 1. Fachsemester			S u m m e		
		Gesamt	W	M	Gesamt	W	M	Gesamt	W	M
V1 LA BA Grund. PO 15	Fach (1)	146	128	18	357	328	29	503	456	47
W1 LA BA Sek I PO15	Fach (1)	223	153	70	421	270	151	644	423	221
Fallzahlen:		369	281	88	778	598	180	1147	879	268

ALLE Pers.: Fä., Abs., FS 1, >1, ins., (frü. Sem)

Schulsozialarbeit/Schulsozialpädagogik (805)

Abschlüsse	Kzfa	1. Fachsemester			> 1. Fachsemester			S u m m e		
		Gesamt	W	M	Gesamt	W	M	Gesamt	W	M
W5 Fa. abweich. Um. W5	Erweiterungsfach (J)	7	7	0	1	1	0	8	8	0
Fallzahlen:		7	7	0	1	1	0	8	8	0

ALLE Pers.: Fä., Abs., FS 1, >1, ins., (frü. Sem)

Sozialwissenschaftlicher Sachunterricht mit Schwerpunkt in Geographie (950)

Abschlüsse	Kzfa	1. Fachsemester			> 1. Fachsemester			S u m m e		
		Gesamt	W	M	Gesamt	W	M	Gesamt	W	M
V1 LA BA Grund. PO 15	Fach (1)	7	6	1	40	33	7	47	39	8
Fallzahlen:		7	6	1	40	33	7	47	39	8

ALLE Pers.: Fä., Abs., FS 1, >1, ins., (frü. Sem)

Sozialwissenschaftlicher Sachunterricht mit Schwerpunkt in Geschichte (968)

Abschlüsse	Kzfa	1. Fachsemester			> 1. Fachsemester			S u m m e		
		Gesamt	W	M	Gesamt	W	M	Gesamt	W	M
V1 LA BA Grund. PO 15	Fach (1)	5	3	2	28	22	6	33	25	8
Fallzahlen:		5	3	2	28	22	6	33	25	8

ALLE Pers.: Fä., Abs., FS 1, >1, ins., (frü. Sem)

Sozialwissenschaftlicher Sachunterricht mit Schwerpunkt in Wirtschaftswissenschaft (987)

Abschlüsse	Kzfa	1. Fachsemester			> 1. Fachsemester			S u m m e		
		Gesamt	W	M	Gesamt	W	M	Gesamt	W	M
V1 LA BA Grund. PO 15	Fach (1)	1	1	0	5	5	0	6	6	0
	Fallzahlen:	1	1	0	5	5	0	6	6	0

ALLE Pers.: Fä., Abs., FS 1, >1, ins., (frü. Sem)

Soziologie/Politikwissenschaft (149)

Abschlüsse	Kzfa	1. Fachsemester			> 1. Fachsemester			S u m m e		
		Gesamt	W	M	Gesamt	W	M	Gesamt	W	M
11 LA Grund. PO 2003	Grundlagenwahlfach (G)	0	0	0	2	1	1	2	1	1
21 LA Haupt. PO 2003	Grundlagenwahlfach (G)	0	0	0	4	1	3	4	1	3
31 LA Real. PO 2003	Grundlagenwahlfach (G)	0	0	0	5	4	1	5	4	1
Fallzahlen:		0	0	0	11	6	5	11	6	5

ALLE Pers.: Fä., Abs., FS 1, >1, ins., (frü. Sem)

Sport (098)

Abschlüsse	Kzfa	1. Fachsemester			> 1. Fachsemester			S u m m e		
		Gesamt	W	M	Gesamt	W	M	Gesamt	W	M
21 LA Haupt. PO 2003	Hauptfach (H)	0	0	0	1	0	1	1	0	1
31 LA Real. PO 2003	Hauptfach (H)	0	0	0	1	0	1	1	0	1
61 LA Grund. PO 11	Hauptfach (H)	0	0	0	27	22	5	27	22	5
71 LA Werk,Haupt,Real,PO 11	Hauptfach (H)	0	0	0	38	14	24	38	14	24
71 LA Werk,Haupt,Real,PO 11	Nebenfach (N)	0	0	0	26	10	16	26	10	16
P1 Promotion	Hauptfach (H)	0	0	0	1	1	0	1	1	0
V1 LA BA Grund. PO 15	Fach (1)	5	4	1	25	19	6	30	23	7
V4 Fa. abweich. Um. V4	Erweiterungsfach (J)	0	0	0	1	1	0	1	1	0
W1 LA BA Sek I PO15	Fach (1)	23	12	11	52	23	29	75	35	40
Fallzahlen:		28	16	12	172	90	82	200	106	94

ALLE Pers.: Fä., Abs., FS 1, >1, ins., (frü. Sem)

Technik (176)

Abschlüsse	Kzfa	1. Fachsemester			> 1. Fachsemester			S u m m e		
		Gesamt	W	M	Gesamt	W	M	Gesamt	W	M
11 LA Grund. PO 2003	Leitfach (7)	0	0	0	1	0	1	1	0	1
11 LA Grund. PO 2003	affines Fach (8)	0	0	0	1	0	1	1	0	1
21 LA Haupt. PO 2003	Leitfach (7)	0	0	0	2	0	2	2	0	2
31 LA Real. PO 2003	Leitfach (7)	0	0	0	1	0	1	1	0	1
31 LA Real. PO 2003	affines Fach (8)	0	0	0	1	0	1	1	0	1
31 LA Real. PO 2003	Hauptfach (H)	0	0	0	1	1	0	1	1	0
61 LA Grund. PO 11	Hauptfach (H)	0	0	0	1	0	1	1	0	1
64 LA Grund. Ew. PO 11	Erweiterungshauptf. (I)	1	1	0	0	0	0	1	1	0
71 LA Werk,Haupt,Real,PO 11	Hauptfach (H)	0	0	0	19	3	16	19	3	16
71 LA Werk,Haupt,Real,PO 11	Nebenfach (N)	0	0	0	36	11	25	36	11	25
W1 LA BA Sek I PO15	Fach (1)	13	6	7	8	1	7	21	7	14
W4 Fa. abweich. Um. W4	Erweiterungsfach (J)	1	0	1	0	0	0	1	0	1
Fallzahlen:		15	7	8	71	16	55	86	23	63

ALLE Pers.: Fä., Abs., FS 1, >1, ins., (frü. Sem)

Theologie (054)

Abschlüsse	Kzfa	1. Fachsemester			> 1. Fachsemester			S u m m e		
		Gesamt	W	M	Gesamt	W	M	Gesamt	W	M
11 LA Grund. PO 2003	Grundlagenwahlfach (G)	0	0	0	7	4	3	7	4	3
21 LA Haupt. PO 2003	Grundlagenwahlfach (G)	0	0	0	1	1	0	1	1	0
31 LA Real. PO 2003	Grundlagenwahlfach (G)	0	0	0	7	3	4	7	3	4
Fallzahlen:		0	0	0	15	8	7	15	8	7

ALLE Pers.: Fä., Abs., FS 1, >1, ins., (frü. Sem)

Übergreifender Studienbereich (115)

Abschlüsse	Kzfa	1. Fachsemester			> 1. Fachsemester			S u m m e		
		Gesamt	W	M	Gesamt	W	M	Gesamt	W	M
V1 LA BA Grund. PO 15	Fach (1)	146	128	18	357	328	29	503	456	47
W1 LA BA Sek I PO15	Fach (1)	223	153	70	421	270	151	644	423	221
Fallzahlen:		369	281	88	778	598	180	1147	879	268

ALLE Pers.: Fä., Abs., FS 1, >1, ins., (frü. Sem)

Umweltbildung (975)

Abschlüsse	Kzfa	1. Fachsemester			> 1. Fachsemester			S u m m e		
		Gesamt	W	M	Gesamt	W	M	Gesamt	W	M
7F BA Umweltbildung	(0)	22	15	7	29	23	6	51	38	13
Fallzahlen:		22	15	7	29	23	6	51	38	13

ALLE Pers.: Fä., Abs., FS 1, >1, ins., (frü. Sem)

Wirtschaft (186)

Abschlüsse	Kzfa	1. Fachsemester			> 1. Fachsemester			S u m m e		
		Gesamt	W	M	Gesamt	W	M	Gesamt	W	M
61 LA Grund. PO 11	Hauptfach (H)	0	0	0	6	5	1	6	5	1
71 LA Werk,Haupt,Real,PO 11	Hauptfach (H)	0	0	0	8	6	2	8	6	2
71 LA Werk,Haupt,Real,PO 11	Nebenfach (N)	0	0	0	96	65	31	96	65	31
74 LA Werk,Haupt,Real,EwPO11	Erweiterungshauptf. (I)	0	0	0	1	1	0	1	1	0
74 LA Werk,Haupt,Real,EwPO11	Erweiterungsnebenf. (K)	0	0	0	1	1	0	1	1	0
P1 Promotion	Hauptfach (H)	0	0	0	1	1	0	1	1	0
Fallzahlen:		0	0	0	113	79	34	113	79	34

ALLE Pers.: Fä., Abs., FS 1, >1, ins., (frü. Sem)

Wirtschaftslehre (185)

Abschlüsse	Kzfa	1. Fachsemester			> 1. Fachsemester			S u m m e		
		Gesamt	W	M	Gesamt	W	M	Gesamt	W	M
21 LA Haupt. PO 2003	Leitfach (7)	0	0	0	1	1	0	1	1	0
Fallzahlen:		0	0	0	1	1	0	1	1	0

ALLE Pers.: Fä., Abs., FS 1, >1, ins., (frü. Sem)

Wirtschaftswissenschaft (187)

Abschlüsse	Kzfa	1. Fachsemester			> 1. Fachsemester			S u m m e		
		Gesamt	W	M	Gesamt	W	M	Gesamt	W	M
P1 Promotion	Hauptfach (H)	1	0	1	4	1	3	5	1	4
W1 LA BA Sek I PO15	Fach (1)	12	6	6	43	22	21	55	28	27
W4 Fa. abweich. Um. W4	Erweiterungsfach (J)	0	0	0	1	1	0	1	1	0
Fallzahlen:		13	6	7	48	24	24	61	30	31