

# **Studierendenstatistik Wintersemester 2016/2017**

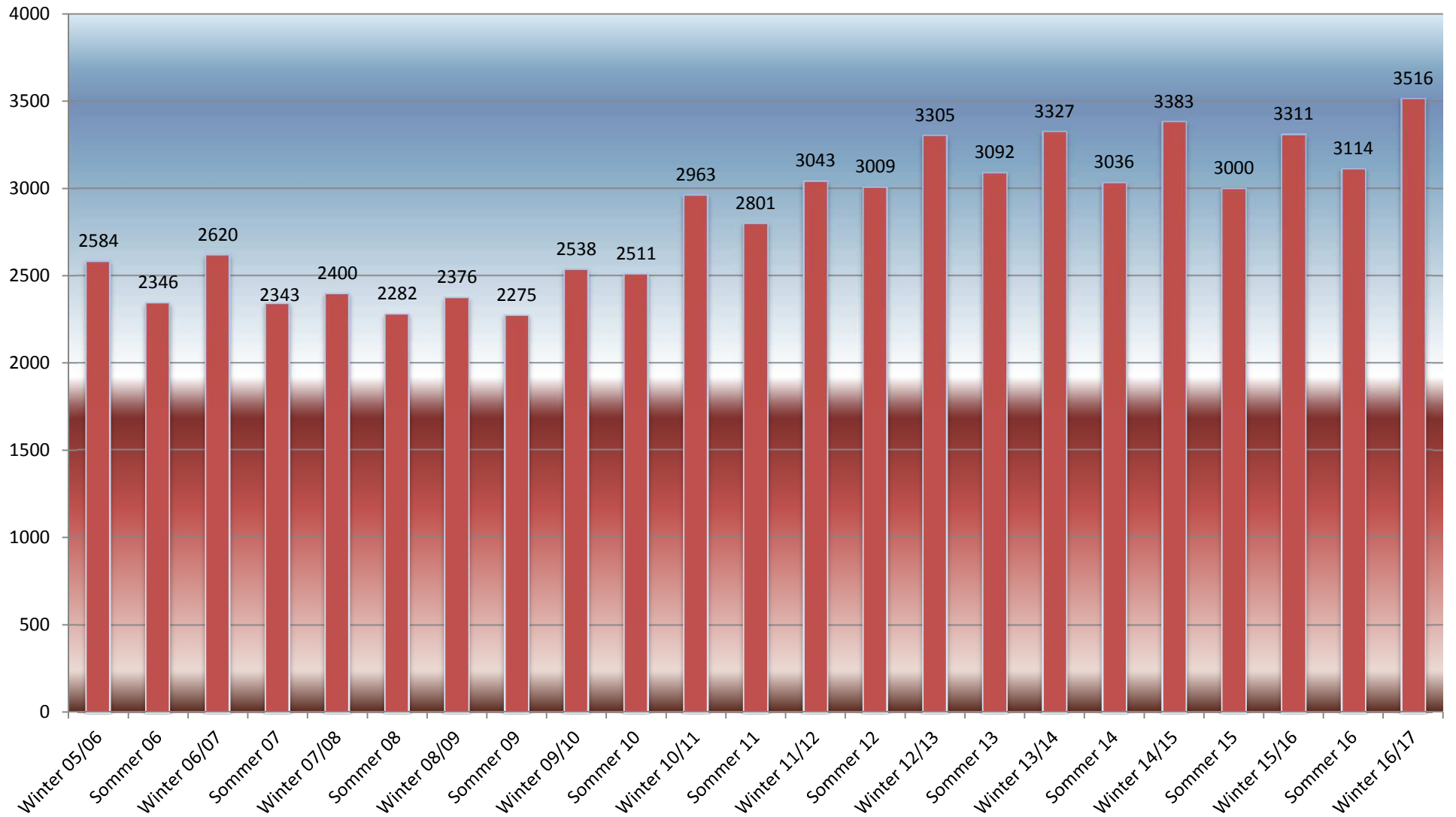
**Stand: 15.11.2016**

**Studierendensekretariat  
PH-Weingarten**

[www.ph-weingarten.de](http://www.ph-weingarten.de)

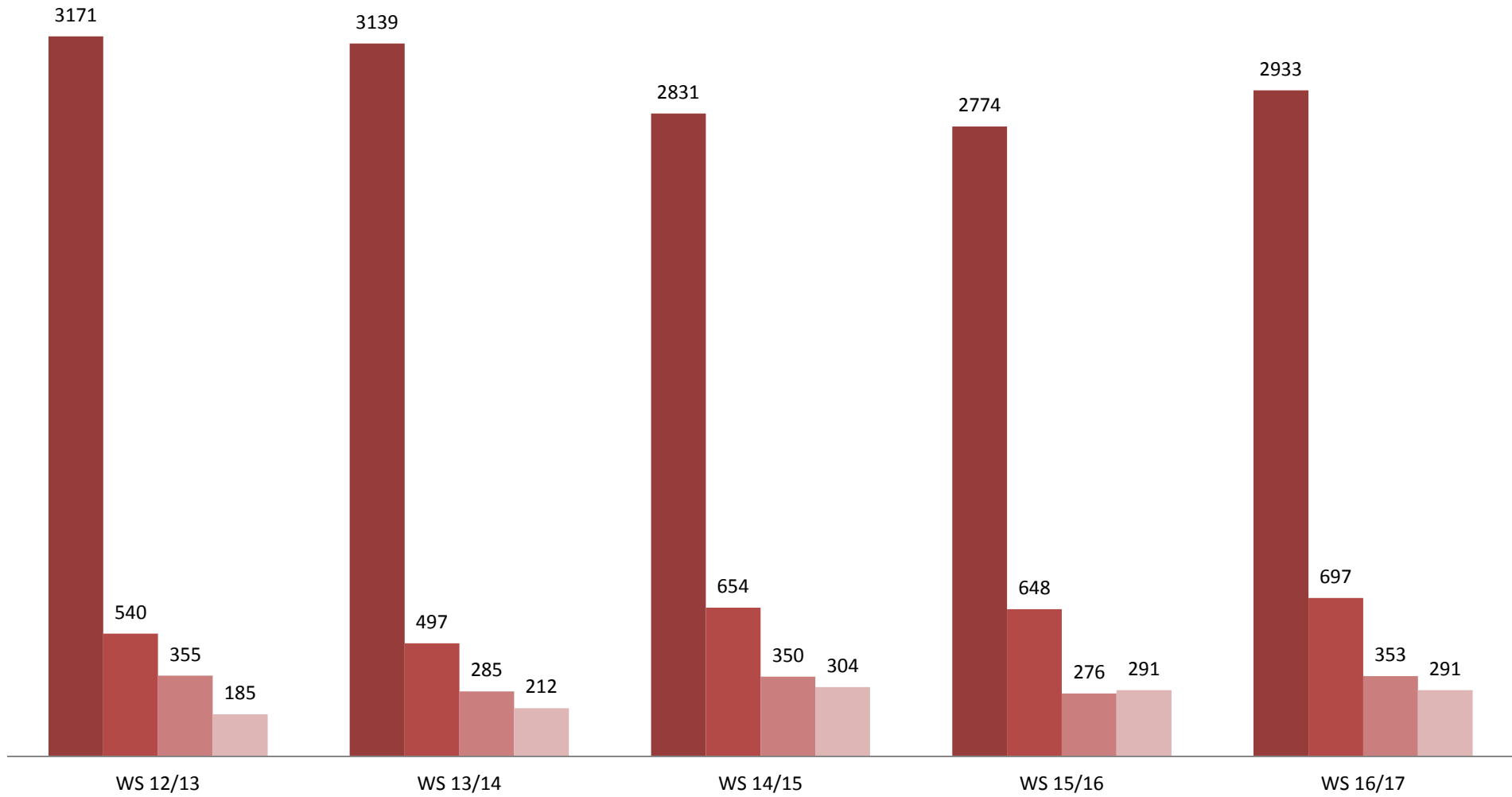


## Entwicklung der Studierendenzahlen an der PH Weingarten vom WS 2005 bis WS 2016

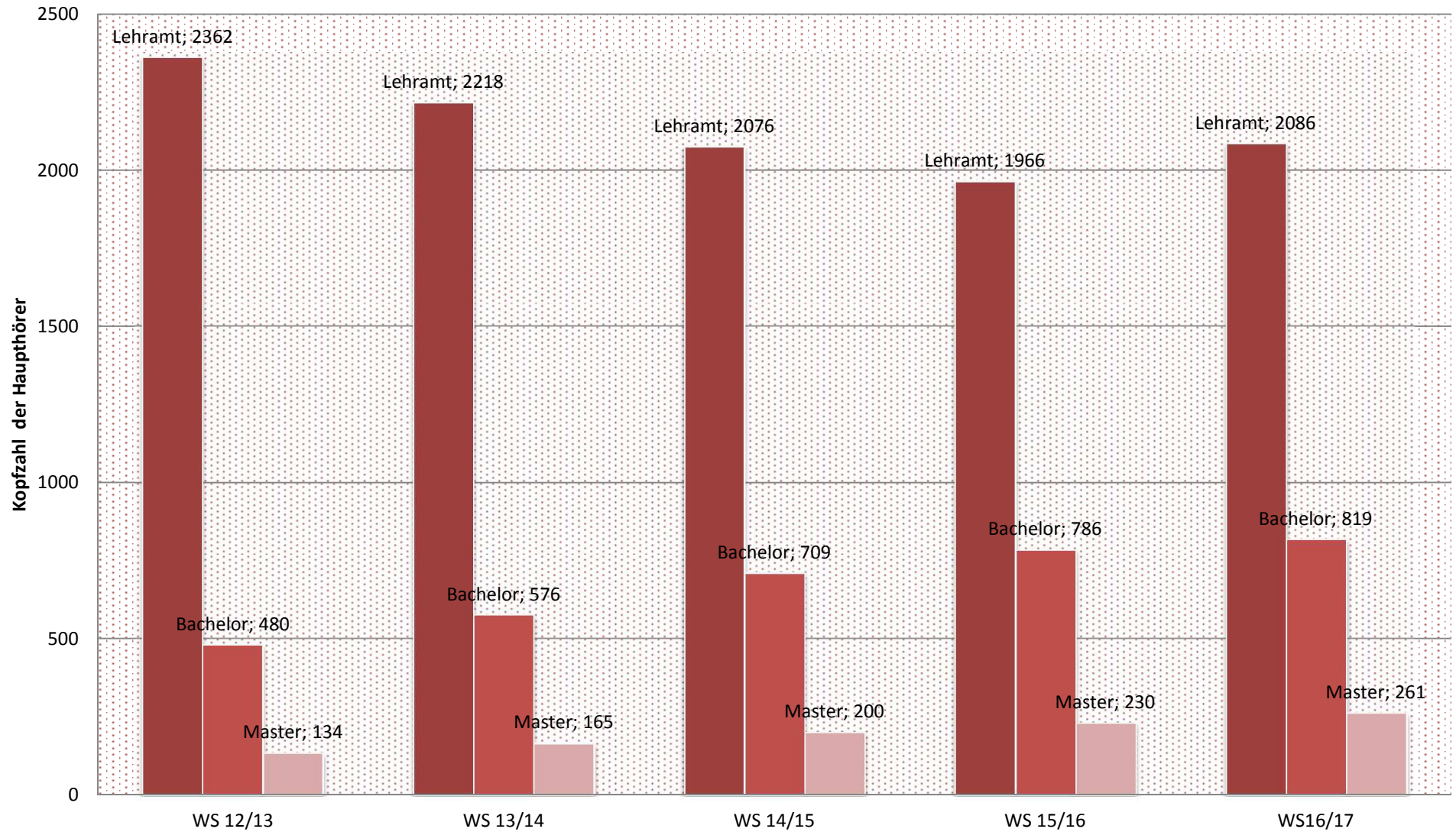


**Bewerber - Immatrikulierte im 1.FS**  
**(nur Haupthörer in den Lehramt- u. Bachelorstudiengängen jeweils zum Wintersemester)**

■ Bewerber Gesamt   ■ Immatrikulierte LA+BA Gesamt (HH+NH)   ■ Lehramt Haupthörer   ■ Bachelor Haupthörer



## Entwicklung der Studierendenzahlen in den Studiengängen Lehramt, andere Bachelor und Master (Kopffzahlen der Haupthörer)



			D e u t s c h e			B i l d u n g s i n l ä n d e r			A u s l ä n d e r			I n s g e s a m t		
			W+M	W	M	W+M	W	M	W+M	W	M	W+M	W	M
<b>61</b>	LA Grund. PO 11	H	<b>585</b>	518	67	<b>12</b>	11	1	<b>2</b>	2	0	<b>599</b>	531	68
<b>64</b>	LA Grund. Ew. PO 11	H	<b>54</b>	51	3	<b>3</b>	3	0	<b>1</b>	1	0	<b>58</b>	55	3
<b>71</b>	LA Werk,Haupt,Real,PO 11	H	<b>644</b>	442	202	<b>21</b>	13	8	<b>5</b>	4	1	<b>670</b>	459	211
<b>74</b>	LA Werk,Haupt,Real,EwPO11	H	<b>71</b>	60	11	<b>1</b>	1	0	<b>0</b>	0	0	<b>72</b>	61	11
<b>11</b>	LA Grund. PO 2003	H	<b>31</b>	19	12	<b>2</b>	2	0	<b>2</b>	2	0	<b>35</b>	23	12
<b>14</b>	LA Grund. Erw. PO 2003	H	<b>3</b>	3	0	<b>0</b>	0	0	<b>0</b>	0	0	<b>3</b>	3	0
<b>21</b>	LA Haupt. PO 2003	H	<b>15</b>	7	8	<b>3</b>	2	1	<b>0</b>	0	0	<b>18</b>	9	9
<b>24</b>	LA Haupt. Erw. PO 2003	H	<b>1</b>	1	0	<b>0</b>	0	0	<b>0</b>	0	0	<b>1</b>	1	0
<b>31</b>	LA Real. PO 2003	H	<b>47</b>	18	29	<b>0</b>	0	0	<b>2</b>	2	0	<b>49</b>	20	29
<b>34</b>	LA Real. Erw. PO 2003	H	<b>2</b>	1	1	<b>0</b>	0	0	<b>0</b>	0	0	<b>2</b>	1	1
<b>7A</b>	BA Medien- u. Bildungsma.	H	<b>116</b>	90	26	<b>4</b>	3	1	<b>0</b>	0	0	<b>120</b>	93	27
<b>7B</b>	BA Elementarbildung	H	<b>309</b>	282	27	<b>30</b>	29	1	<b>2</b>	2	0	<b>341</b>	313	28
<b>7C</b>	BA Mehrsprach.+Int.Bild.	H	<b>60</b>	55	5	<b>3</b>	3	0	<b>0</b>	0	0	<b>63</b>	58	5
<b>7D</b>	BA Lernförderung	H	<b>36</b>	31	5	<b>0</b>	0	0	<b>1</b>	1	0	<b>37</b>	32	5
<b>7E</b>	BA Logopädie	H	<b>35</b>	34	1	<b>1</b>	1	0	<b>1</b>	1	0	<b>37</b>	36	1
<b>7F</b>	BA Umweltbildung	H	<b>33</b>	26	7	<b>0</b>	0	0	<b>0</b>	0	0	<b>33</b>	26	7
<b>A1</b>	Befrist. Z.	E	<b>0</b>	0	0	<b>0</b>	0	0	<b>17</b>	14	3	<b>17</b>	14	3
<b>B7</b>	MA Medien- u. Bild.m.	H	<b>51</b>	39	12	<b>1</b>	1	0	<b>0</b>	0	0	<b>52</b>	40	12
<b>BA</b>	MA Alphas. u. Grund.	H	<b>5</b>	5	0	<b>0</b>	0	0	<b>1</b>	1	0	<b>6</b>	6	0
<b>BD</b>	MA Beruf.Bil/Wilnform	H	<b>18</b>	11	7	<b>1</b>	1	0	<b>0</b>	0	0	<b>19</b>	12	7
<b>BL</b>	MA Early Childhood S.	H	<b>21</b>	19	2	<b>0</b>	0	0	<b>14</b>	13	1	<b>35</b>	32	3
<b>BM</b>	MA Berufl.Bild.-Fahrz	H	<b>19</b>	3	16	<b>0</b>	0	0	<b>0</b>	0	0	<b>19</b>	3	16
<b>BP</b>	MA Beruf.Bil/Elektro	H	<b>7</b>	1	6	<b>0</b>	0	0	<b>1</b>	0	1	<b>8</b>	1	7

			D e u t s c h e			B i l d u n g s i n l ä n d e r			A u s l ä n d e r			I n s g e s a m t		
			W+M	W	M	W+M	W	M	W+M	W	M	W+M	W	M
Abschluss		Hrstd												
BV	MA Schulentwicklung	H	14	13	1	0	0	0	34	21	13	48	34	14
BZ	MA Educat. Science	H	42	29	13	0	0	0	1	1	0	43	30	13
CA	BA Beweg.+Ernäh.	H	186	160	26	2	2	0	0	0	0	188	162	26
CD	BA Infor.+BWL/VWL	N	79	25	54	16	9	7	0	0	0	95	34	61
CP	BA Elektro./Physik	N	42	7	35	3	0	3	4	0	4	49	7	42
CV	BA Fahrzeugt. PLUS	N	99	6	93	5	0	5	0	0	0	104	6	98
MD	MA MusBewSpra	H	13	13	0	0	0	0	2	2	0	15	15	0
MH	MA Deutsch Fremd+Int.	H	15	14	1	0	0	0	1	1	0	16	15	1
P1	Promotion	H	10	8	2	0	0	0	2	1	1	12	9	3
P2	Promo.anwärter	H	1	1	0	0	0	0	0	0	0	1	1	0
P3	Promotion Aufbau	H	2	1	1	0	0	0	0	0	0	2	1	1
V1	LA BA Grund. PO 15	H	304	277	27	2	2	0	0	0	0	306	279	27
V4	LA BA Erw Gru. PO15	H	1	1	0	0	0	0	0	0	0	1	1	0
W1	LA BA Sek I PO15	H	389	246	143	16	10	6	4	4	0	409	260	149
W4	LA BA Erw Sek I PO15	H	9	7	2	0	0	0	0	0	0	9	7	2
<b>Fallzahlen:</b>			<b>3369</b>	<b>2524</b>	<b>845</b>	<b>126</b>	<b>93</b>	<b>33</b>	<b>97</b>	<b>73</b>	<b>24</b>	<b>3592</b>	<b>2690</b>	<b>902</b>
<b>Kopfzahlen:</b>			<b>3296</b>	<b>2458</b>	<b>838</b>	<b>124</b>	<b>91</b>	<b>33</b>	<b>96</b>	<b>72</b>	<b>24</b>	<b>3516</b>	<b>2621</b>	<b>895</b>

## ALLE Pers.: ABS. in Gru. 1./alle FS (frü. Sem.)

	1. Fachsemester			S u m m e		
	Gesamt	W	M	Gesamt	W	M
<b>Lehramtstudiengänge</b>						
Bachelor Grundschule	149	131	18	306	279	27
Bachelor Sekundarstufe I	204	126	78	409	260	149
Grundschule	0	0	0	634	554	80
Hauptschule	0	0	0	18	9	9
Realschule	0	0	0	49	20	29
Werkreal-, Haupt- und Realschule	0	0	0	670	459	211
<b>Summe nach Studiengang:</b>	<b>353</b>	<b>257</b>	<b>96</b>	<b>2086</b>	<b>1581</b>	<b>505</b>

**Bachelorstudiengänge**

Bachelor Bewegung und Ernährung	68	63	5	188	162	26
Bachelor Elektrotechnik/Physik PLUS Lehramt 1	14	3	11	49	7	42
Bachelor Fahrzeugtechnik PLUS	16	3	13	104	6	98
Bachelor in Elementarbildung	100	88	12	341	313	28
Bachelor in Medien- und Bildungsmanagement	38	24	14	120	93	27
Bachelor Informatik BWL / VWL PLUS Lehramt I	24	5	19	95	34	61
Bachelor Lernförderung	25	22	3	37	32	5
Bachelor Logopädie	22	21	1	37	36	1
Bachelor Mehrsprachigkeit und Interkulturelle Bildung	25	22	3	63	58	5
Bachelor Umweltbildung	13	9	4	33	26	7
<b>Summe nach Studiengang:</b>	<b>345</b>	<b>260</b>	<b>85</b>	<b>1067</b>	<b>767</b>	<b>300</b>

## ALLE Pers.: ABS. in Gru. 1./alle FS (frü. Sem.)

	1. Fachsemester			S u m m e		
	Gesamt	W	M	Gesamt	W	M
<b>Masterstudiengänge</b>						
Master Alphabetisierung und Grundbildung	3	3	0	6	6	0
Master Deutsch als Fremdsprache und Interkulturelle Bildung	6	6	0	16	15	1
Master Early Childhood Studies	15	13	2	35	32	3
Master Educational Science	2	2	0	43	30	13
Master Höheres Lehramt an berufl. Schulen für Elektrotechnik und Physik	1	0	1	8	1	7
Master Höheres Lehramt an beruflichen Schulen für Fahrzeug- und Fertigungstechnik	3	1	2	19	3	16
Master Höheres Lehramt an beruflichen Schulen für Informatik und BWL/VWL	1	0	1	19	12	7
Master Medien- und Bildungsmanagement	20	16	4	52	40	12
Master Musik-Bewegung-Sprache	1	1	0	15	15	0
Master Schulentwicklung	27	18	9	48	34	14
<b>Summe nach Studiengang:</b>	<b>79</b>	<b>60</b>	<b>19</b>	<b>261</b>	<b>188</b>	<b>73</b>

**Erweiterungs- und Ergänzungsstudiengänge**

Bachelor Erweiterungsprüfung Lehramt Grundschule (GPO I 2015)	1	1	0	1	1	0
Bachelor Erweiterungsprüfung Lehramt Sekundarstufe I (Sek I 2015)	9	7	2	9	7	2
Grundschule	0	0	0	61	58	3
Hauptschule	0	0	0	1	1	0
Realschule	0	0	0	2	1	1
Werkreal-, Haupt- und Realschule	4	4	0	72	61	11
<b>Summe nach Studiengang:</b>	<b>14</b>	<b>12</b>	<b>2</b>	<b>146</b>	<b>129</b>	<b>17</b>

**Sonstige Studiengänge**

Befristete Zulassung (§ 60 LHG)	17	14	3	17	14	3
Promotion	1	1	0	12	9	3
Promotionsanwärter	0	0	0	1	1	0
Promotionsaufbaustudium	0	0	0	2	1	1
<b>Summe nach Studiengang:</b>	<b>18</b>	<b>15</b>	<b>3</b>	<b>32</b>	<b>25</b>	<b>7</b>



ALLE Pers.: ABS. in Gru. 1./alle FS (frü. Sem.)

	1. Fachsemester			S u m m e		
	Gesamt	W	M	Gesamt	W	M
<b>Gesamt nach Studiengänge:</b>	809	604	205	3592	2690	902
<b>Kopfzahlen:</b>	795	592	203	3516	2621	895

## Übersicht über die Zahl der Studierenden nach Status (Sos.Semester)

Status	Insg.	weibl.	männl.	weiblich:		männlich:	
				HH	NH	HH	NH
<b>Alle Eingeschriebenen</b>	<b>3516</b>	<b>2621</b>	<b>895</b>	<b>2574</b>	<b>47</b>	<b>694</b>	<b>201</b>
Rückmelder mit Exma-Datum	5	4	1	4	0	1	0
Rückmeldung	2708	2011	697	1974	37	538	159
Neueinschreibung	164	118	46	113	5	36	10
Ersteinschreibung	609	461	148	456	5	116	32
Beurlaubung	30	27	3	27	0	3	0
Exmatrikulation	370	282	88	280	2	69	19
<b>Alle 1. FS inkl. Erw.</b>	<b>809</b>	<b>604</b>	<b>205</b>	593	11	162	43
<b>Deutsche Staatsangehörige</b>	<b>3296</b>	<b>2458</b>	<b>838</b>	<b>2420</b>	<b>38</b>	<b>656</b>	<b>182</b>
Rückmelder mit Exma-Datum	3	3	0	3	0	0	0
Rückmeldung	2559	1898	661	1870	28	518	143
Neueinschreibung	159	114	45	109	5	36	9
Ersteinschreibung	546	417	129	412	5	99	30
Beurlaubung	29	26	3	26	0	3	0
Exmatrikulation	338	257	81	255	2	63	18
<b>--- Davon aus BW</b>	<b>2953</b>	<b>2181</b>	<b>772</b>	<b>2150</b>	<b>31</b>	<b>605</b>	<b>167</b>
Rückmelder mit Exma-Datum	3	3	0	3	0	0	0
Rückmeldung	2301	1690	611	1666	24	478	133
Neueinschreibung	134	97	37	93	4	30	7
Ersteinschreibung	490	369	121	366	3	94	27
Beurlaubung	25	22	3	22	0	3	0
Exmatrikulation	291	218	73	216	2	57	16
<b>Ausländer inkl. Bildungsinländer</b>	<b>220</b>	<b>163</b>	<b>57</b>	<b>154</b>	<b>9</b>	<b>38</b>	<b>19</b>
Rückmelder mit Exma-Datum	2	1	1	1	0	1	0
Rückmeldung	149	113	36	104	9	20	16
Neueinschreibung	5	4	1	4	0	0	1
Ersteinschreibung	63	44	19	44	0	17	2
Beurlaubung	1	1	0	1	0	0	0
Exmatrikulation	32	25	7	25	0	6	1

---

Zahl der beurlaubten Studierenden im Wintersemester 2016/2017

---

Stand: 15.11.2016

**Beurlaubte im Studiengang:**

	<b>Studiengang:</b>	<b>Beurlaubte</b>
V1	Bachelor Grundschule	5
W1	Bachelor Sekundarstufe I	1
61	Lehramt an Grundschulen (PO2011)	3
71	Lehramt an Werk-, Haupt- u. Realschulen (PO2011)	9
11	Lehramt an Grund- u. Hauptschulen mit Werkrealschulen/Sp. GS	1
21	Lehramt an Grund- u. Hauptschulen mit Werkrealschulen/Sp. HS	0
31	Lehramt an Realschulen	0
7B	Bachelor Elementarbildung	1
7A	Bachelor Medien- und Bildungsmanagement	0
7C	Bachelor Mehrsprachigkeit und Interkulturelle Bildung	3
7D	Bachelor Lernförderung	0
7E	Bachelor Logopädie	0
7F	Bachelor Umweltbildung	1
CA	Bachelor Bewegung und Ernährung	2
D3	Diplom - Aufbaustudiengang Schulpädagogik	0
P1	Promotion	0
P2	Promotion – Anwärter	0
P3	Promotion – Aufbaustudiengang	0
A1	Austauschstudenten	0
BV	Master Schulentwicklung	2
BA	Master Alfab. u. Grund.	1
BZ	Master Educational Science	0
BL	Master Early Childhood Studies	0
B7	Master Medien- u. Bildungsmanagement	1
MH	Master Deutsch als Fremdsprache u. Interkulturelle Bildung	0
MD	Master Musik, Bewegung, Sprache	0
BM	Master berufl. Bildung- Fahrzeug- u. Fertigungstechnik	0
BP	Master berufl. Bildung- Elektrotechnik/Physik	0
BD	Master berufl. Bildung- Informatik u. BWL/VWL	0
CV	Bachelor Fahrzeugtechnik PLUS	0
CP	Bachelor Elektro./Physik PLUS	0
CD	Bachelor Informatik und BWL/VWL PLUS	0
<b>Gesamtzahl:</b>		<b>30</b>

---

**ALLE Pers.: Fä., Abs., FS 1, >1, ins., (frü. Sem)**

**Alevitische Theologie/Religionspädagogik (839)**

Abschlüsse	Kzfa	1. Fachsemester			> 1. Fachsemester			S u m m e		
		Gesamt	W	M	Gesamt	W	M	Gesamt	W	M
64 LA Grund. Ew. PO 11	Erweiterungsfach (J)	0	0	0	3	3	0	3	3	0
74 LA Werk,Haupt,Real,EwPO11	Erweiterungsfach (J)	0	0	0	5	5	0	5	5	0
<b>Fallzahlen:</b>		<b>0</b>	<b>0</b>	<b>0</b>	<b>8</b>	<b>8</b>	<b>0</b>	<b>8</b>	<b>8</b>	<b>0</b>

## ALLE Pers.: Fä., Abs., FS 1, &gt;1, ins., (frü. Sem)

## Alltagskultur und Gesundheit (005)

Abschlüsse	Kzfa	1. Fachsemester			> 1. Fachsemester			S u m m e		
		Gesamt	W	M	Gesamt	W	M	Gesamt	W	M
61 LA Grund. PO 11	Hauptfach (H)	0	0	0	71	70	1	71	70	1
64 LA Grund. Ew. PO 11	Erweiterungshauptf. (I)	0	0	0	2	2	0	2	2	0
71 LA Werk,Haupt,Real,PO 11	Hauptfach (H)	0	0	0	31	31	0	31	31	0
71 LA Werk,Haupt,Real,PO 11	Nebenfach (N)	0	0	0	106	104	2	106	104	2
W1 LA BA Sek I PO15	Fach (1)	38	36	2	36	34	2	74	70	4
<b>Fallzahlen:</b>		<b>38</b>	<b>36</b>	<b>2</b>	<b>246</b>	<b>241</b>	<b>5</b>	<b>284</b>	<b>277</b>	<b>7</b>

**ALLE Pers.: Fä., Abs., FS 1, >1, ins., (frü. Sem)**

**Alphabetisierung/Grundbildung (383)**

Abschlüsse	Kzfa	1. Fachsemester			> 1. Fachsemester			S u m m e		
		Gesamt	W	M	Gesamt	W	M	Gesamt	W	M
BA MA Alphab. u. Grund.	(0)	3	3	0	3	3	0	6	6	0
<b>Fallzahlen:</b>		<b>3</b>	<b>3</b>	<b>0</b>	<b>3</b>	<b>3</b>	<b>0</b>	<b>6</b>	<b>6</b>	<b>0</b>

## ALLE Pers.: Fä., Abs., FS 1, &gt;1, ins., (frü. Sem)

## Beratung (675)

Abschlüsse	Kzfa	1. Fachsemester			> 1. Fachsemester			S u m m e		
		Gesamt	W	M	Gesamt	W	M	Gesamt	W	M
14 LA Grund. Erw. PO 2003	Erweiterungsfach (J)	0	0	0	1	1	0	1	1	0
64 LA Grund. Erw. PO 11	Erweiterungsfach (J)	0	0	0	8	8	0	8	8	0
74 LA Werk,Haupt,Real,EwPO11	Erweiterungsfach (J)	0	0	0	5	2	3	5	2	3
<b>Fallzahlen:</b>		<b>0</b>	<b>0</b>	<b>0</b>	<b>14</b>	<b>11</b>	<b>3</b>	<b>14</b>	<b>11</b>	<b>3</b>

**ALLE Pers.: Fä., Abs., FS 1, >1, ins., (frü. Sem)**

**Bewegung und Ernährung (385)**

Abschlüsse	Kzfa	1. Fachsemester			> 1. Fachsemester			S u m m e		
		Gesamt	W	M	Gesamt	W	M	Gesamt	W	M
CA BA Beweg.+Ernäh.	(0)	68	63	5	120	99	21	188	162	26
<b>Fallzahlen:</b>		<b>68</b>	<b>63</b>	<b>5</b>	<b>120</b>	<b>99</b>	<b>21</b>	<b>188</b>	<b>162</b>	<b>26</b>



## ALLE Pers.: Fä., Abs., FS 1, &gt;1, ins., (frü. Sem)

## Bildungswissenschaft/Fachdidaktik (381)

Abschlüsse	Kzfa	1. Fachsemester			> 1. Fachsemester			S u m m e		
		Gesamt	W	M	Gesamt	W	M	Gesamt	W	M
BD MA Beruf.Bil/Wilnform	Fach (1)	1	0	1	18	12	6	19	12	7
BM MA Berufl.Bild.-Fahrz	Fach (1)	3	1	2	16	2	14	19	3	16
BP MA Beruf.Bil/Elektro	Fach (1)	1	0	1	7	1	6	8	1	7
CD BA Infor.+BWL/VWL	(0)	24	5	19	71	29	42	95	34	61
CP BA Elektro./Physik	(0)	14	3	11	35	4	31	49	7	42
CV BA Fahrzeugt. PLUS	(0)	16	3	13	88	3	85	104	6	98
<b>Fallzahlen:</b>		<b>59</b>	<b>12</b>	<b>47</b>	<b>235</b>	<b>51</b>	<b>184</b>	<b>294</b>	<b>63</b>	<b>231</b>

## ALLE Pers.: Fä., Abs., FS 1, &gt;1, ins., (frü. Sem)

## Bildungswissenschaften (389)

Abschlüsse	Kzfa	1. Fachsemester			> 1. Fachsemester			S u m m e		
		Gesamt	W	M	Gesamt	W	M	Gesamt	W	M
V1 LA BA Grund. PO 15	Fach (1)	149	131	18	157	148	9	306	279	27
W1 LA BA Sek I PO15	Fach (1)	204	126	78	205	134	71	409	260	149
<b>Fallzahlen:</b>		<b>353</b>	<b>257</b>	<b>96</b>	<b>362</b>	<b>282</b>	<b>80</b>	<b>715</b>	<b>539</b>	<b>176</b>

## ALLE Pers.: Fä., Abs., FS 1, &gt;1, ins., (frü. Sem)

## Biologie (026)

Abschlüsse	Kzfa	1. Fachsemester			> 1. Fachsemester			S u m m e		
		Gesamt	W	M	Gesamt	W	M	Gesamt	W	M
11 LA Grund. PO 2003	Leitfach (7)	0	0	0	3	2	1	3	2	1
11 LA Grund. PO 2003	Hauptfach (H)	0	0	0	3	3	0	3	3	0
21 LA Haupt. PO 2003	Leitfach (7)	0	0	0	1	0	1	1	0	1
21 LA Haupt. PO 2003	Hauptfach (H)	0	0	0	2	1	1	2	1	1
31 LA Real. PO 2003	Leitfach (7)	0	0	0	2	1	1	2	1	1
31 LA Real. PO 2003	affines Fach (8)	0	0	0	3	2	1	3	2	1
31 LA Real. PO 2003	Hauptfach (H)	0	0	0	1	1	0	1	1	0
61 LA Grund. PO 11	Hauptfach (H)	0	0	0	105	98	7	105	98	7
64 LA Grund. Ew. PO 11	Erweiterungshauptf. (I)	0	0	0	3	3	0	3	3	0
71 LA Werk,Haupt,Real,PO 11	Hauptfach (H)	0	0	0	57	50	7	57	50	7
71 LA Werk,Haupt,Real,PO 11	Nebenfach (N)	0	0	0	101	73	28	101	73	28
P3 Promotion Aufbau	Hauptfach (H)	0	0	0	1	1	0	1	1	0
W1 LA BA Sek I PO15	Fach (1)	44	26	18	37	27	10	81	53	28
<b>Fallzahlen:</b>		<b>44</b>	<b>26</b>	<b>18</b>	<b>319</b>	<b>262</b>	<b>57</b>	<b>363</b>	<b>288</b>	<b>75</b>

H = Hauptfach; 7 = Leitfach; 8 = Affines Fach; G = Grundlagenwahlfach; S = Studienrichtung; W = Wahlpflichtfach; N = Nebenfach; B = Beifach; 9 = Kompetenzbereich; T = 1. sonderpädagogische Fachrichtung; V = 2. sonderpädagogische Fachrichtung

**ALLE Pers.: Fä., Abs., FS 1, >1, ins., (frü. Sem)**

**BWL/VWL (386)**

Abschlüsse	Kzfa	1. Fachsemester			> 1. Fachsemester			S u m m e		
		Gesamt	W	M	Gesamt	W	M	Gesamt	W	M
<b>BD MA Beruf.Bil/Wilnform</b>	<b>Fach (1)</b>	<b>1</b>	<b>0</b>	<b>1</b>	<b>18</b>	<b>12</b>	<b>6</b>	<b>19</b>	<b>12</b>	<b>7</b>
	<b>Fallzahlen:</b>	<b>1</b>	<b>0</b>	<b>1</b>	<b>18</b>	<b>12</b>	<b>6</b>	<b>19</b>	<b>12</b>	<b>7</b>

## ALLE Pers.: Fä., Abs., FS 1, &gt;1, ins., (frü. Sem)

## Chemie (032)

Abschlüsse	Kzfa	1. Fachsemester			> 1. Fachsemester			S u m m e		
		Gesamt	W	M	Gesamt	W	M	Gesamt	W	M
11 LA Grund. PO 2003	affines Fach (8)	0	0	0	2	2	0	2	2	0
11 LA Grund. PO 2003	Hauptfach (H)	0	0	0	1	1	0	1	1	0
31 LA Real. PO 2003	Leitfach (7)	0	0	0	5	2	3	5	2	3
31 LA Real. PO 2003	affines Fach (8)	0	0	0	2	0	2	2	0	2
31 LA Real. PO 2003	Hauptfach (H)	0	0	0	3	1	2	3	1	2
61 LA Grund. PO 11	Hauptfach (H)	0	0	0	7	6	1	7	6	1
64 LA Grund. Ew. PO 11	Erweiterungshauptf. (I)	0	0	0	1	1	0	1	1	0
71 LA Werk,Haupt,Real,PO 11	Hauptfach (H)	0	0	0	22	11	11	22	11	11
71 LA Werk,Haupt,Real,PO 11	Nebenfach (N)	0	0	0	56	39	17	56	39	17
W1 LA BA Sek I PO15	Fach (1)	22	15	7	17	8	9	39	23	16
<b>Fallzahlen:</b>		<b>22</b>	<b>15</b>	<b>7</b>	<b>116</b>	<b>71</b>	<b>45</b>	<b>138</b>	<b>86</b>	<b>52</b>

## ALLE Pers.: Fä., Abs., FS 1, &gt;1, ins., (frü. Sem)

## Deutsch (067)

Abschlüsse	Kzfa	1. Fachsemester			> 1. Fachsemester			S u m m e		
		Gesamt	W	M	Gesamt	W	M	Gesamt	W	M
11 LA Grund. PO 2003	Leitfach (7)	0	0	0	7	4	3	7	4	3
11 LA Grund. PO 2003	affines Fach (8)	0	0	0	7	5	2	7	5	2
11 LA Grund. PO 2003	Hauptfach (H)	0	0	0	14	9	5	14	9	5
21 LA Haupt. PO 2003	Leitfach (7)	0	0	0	4	4	0	4	4	0
21 LA Haupt. PO 2003	affines Fach (8)	0	0	0	2	1	1	2	1	1
21 LA Haupt. PO 2003	Hauptfach (H)	0	0	0	3	3	0	3	3	0
31 LA Real. PO 2003	Leitfach (7)	0	0	0	3	1	2	3	1	2
31 LA Real. PO 2003	affines Fach (8)	0	0	0	2	0	2	2	0	2
31 LA Real. PO 2003	Hauptfach (H)	0	0	0	6	4	2	6	4	2
61 LA Grund. PO 11	Hauptfach (H)	0	0	0	365	335	30	365	335	30
71 LA Werk,Haupt,Real,PO 11	Hauptfach (H)	0	0	0	106	88	18	106	88	18
71 LA Werk,Haupt,Real,PO 11	Nebenfach (N)	0	0	0	117	95	22	117	95	22
74 LA Werk,Haupt,Real,EwPO11	Erweiterungsnebenf. (K)	0	0	0	7	7	0	7	7	0
P1 Promotion	Hauptfach (H)	0	0	0	1	1	0	1	1	0
P3 Promotion Aufbau	Nebenfach (N)	0	0	0	1	0	1	1	0	1
V1 LA BA Grund. PO 15	Fach (1)	83	76	7	93	89	4	176	165	11
W1 LA BA Sek I PO15	Fach (1)	47	30	17	45	31	14	92	61	31
<b>Fallzahlen:</b>		<b>130</b>	<b>106</b>	<b>24</b>	<b>783</b>	<b>677</b>	<b>106</b>	<b>913</b>	<b>783</b>	<b>130</b>

H = Hauptfach; 7 = Leitfach; 8 = Affines Fach; G = Grundlagenwahlfach; S = Studienrichtung; W = Wahlpflichtfach; N = Nebenfach; B = Beifach; 9 = Kompetenzbereich; T = 1. sonderpädagogische Fachrichtung; V = 2. sonderpädagogische Fachrichtung

**ALLE Pers.: Fä., Abs., FS 1, >1, ins., (frü. Sem)**

**Deutsch (Gaststudium) (167)**

Abschlüsse	Kzfa	1. Fachsemester			> 1. Fachsemester			S u m m e		
		Gesamt	W	M	Gesamt	W	M	Gesamt	W	M
A1 Befrist. Z.	Hauptfach (H)	17	14	3	0	0	0	17	14	3
<b>Fallzahlen:</b>		<b>17</b>	<b>14</b>	<b>3</b>	<b>0</b>	<b>0</b>	<b>0</b>	<b>17</b>	<b>14</b>	<b>3</b>

**ALLE Pers.: Fä., Abs., FS 1, >1, ins., (frü. Sem)**

**Deutsch als Fremdsprache und Interkulturelle Bildung (900)**

Abschlüsse	Kzfa	1. Fachsemester			> 1. Fachsemester			S u m m e		
		Gesamt	W	M	Gesamt	W	M	Gesamt	W	M
MH MA Deutsch Fremd+Int.	(0)	6	6	0	10	9	1	16	15	1
<b>Fallzahlen:</b>		<b>6</b>	<b>6</b>	<b>0</b>	<b>10</b>	<b>9</b>	<b>1</b>	<b>16</b>	<b>15</b>	<b>1</b>



ALLE Pers.: Fä., Abs., FS 1, >1, ins., (frü. Sem)

Deutsch als Fremdsprache/Deutsch als Zweitsprache (266)

Abschlüsse	Kzfa	1. Fachsemester			> 1. Fachsemester			S u m m e		
		Gesamt	W	M	Gesamt	W	M	Gesamt	W	M
14 LA Grund. Erw. PO 2003	Erweiterungsfach (J)	0	0	0	3	3	0	3	3	0
24 LA Haupt. Erw. PO 2003	Erweiterungsfach (J)	0	0	0	1	1	0	1	1	0
34 LA Real. Erw. PO 2003	Erweiterungsfach (J)	0	0	0	1	1	0	1	1	0
64 LA Grund. Ew. PO 11	Erweiterungsfach (J)	0	0	0	27	26	1	27	26	1
74 LA Werk,Haupt,Real,EwPO11	Erweiterungsfach (J)	4	4	0	24	22	2	28	26	2
V4 LA BA Erw Gru. PO15	Erweiterungsfach (J)	1	1	0	0	0	0	1	1	0
W4 LA BA Erw Sek I PO15	Erweiterungsfach (J)	8	6	2	0	0	0	8	6	2
<b>Fallzahlen:</b>		<b>13</b>	<b>11</b>	<b>2</b>	<b>56</b>	<b>53</b>	<b>3</b>	<b>69</b>	<b>64</b>	<b>5</b>

ALLE Pers.: Fä., Abs., FS 1, >1, ins., (frü. Sem)

**Educational Science (384)**

Abschlüsse	Kzfa	1. Fachsemester			> 1. Fachsemester			S u m m e		
		Gesamt	W	M	Gesamt	W	M	Gesamt	W	M
<b>BZ MA Educat. Science</b>	<b>(0)</b>	<b>2</b>	<b>2</b>	<b>0</b>	<b>41</b>	<b>28</b>	<b>13</b>	<b>43</b>	<b>30</b>	<b>13</b>
	<b>Fallzahlen:</b>	<b>2</b>	<b>2</b>	<b>0</b>	<b>41</b>	<b>28</b>	<b>13</b>	<b>43</b>	<b>30</b>	<b>13</b>

ALLE Pers.: Fä., Abs., FS 1, >1, ins., (frü. Sem)

**Elektrotechnik (387)**

Abschlüsse	Kzfa	1. Fachsemester			> 1. Fachsemester			S u m m e		
		Gesamt	W	M	Gesamt	W	M	Gesamt	W	M
BP MA Beruf.Bil/Elektro	Fach (1)	1	0	1	7	1	6	8	1	7
<b>Fallzahlen:</b>		<b>1</b>	<b>0</b>	<b>1</b>	<b>7</b>	<b>1</b>	<b>6</b>	<b>8</b>	<b>1</b>	<b>7</b>

## ALLE Pers.: Fä., Abs., FS 1, &gt;1, ins., (frü. Sem)

## Elementarbildung (971)

Abschlüsse	Kzfa	1. Fachsemester			> 1. Fachsemester			S u m m e		
		Gesamt	W	M	Gesamt	W	M	Gesamt	W	M
7B BA Elementarbildung	(0)	100	88	12	241	225	16	341	313	28
BL MA Early Childhood S.	(0)	15	13	2	20	19	1	35	32	3
<b>Fallzahlen:</b>		<b>115</b>	<b>101</b>	<b>14</b>	<b>261</b>	<b>244</b>	<b>17</b>	<b>376</b>	<b>345</b>	<b>31</b>

## ALLE Pers.: Fä., Abs., FS 1, &gt;1, ins., (frü. Sem)

## Englisch (008)

Abschlüsse	Kzfa	1. Fachsemester			> 1. Fachsemester			S u m m e		
		Gesamt	W	M	Gesamt	W	M	Gesamt	W	M
11 LA Grund. PO 2003	Leitfach (7)	0	0	0	5	4	1	5	4	1
11 LA Grund. PO 2003	affines Fach (8)	0	0	0	3	3	0	3	3	0
11 LA Grund. PO 2003	Hauptfach (H)	0	0	0	4	1	3	4	1	3
21 LA Haupt. PO 2003	Leitfach (7)	0	0	0	1	1	0	1	1	0
21 LA Haupt. PO 2003	affines Fach (8)	0	0	0	2	2	0	2	2	0
31 LA Real. PO 2003	Leitfach (7)	0	0	0	3	1	2	3	1	2
31 LA Real. PO 2003	affines Fach (8)	0	0	0	2	1	1	2	1	1
31 LA Real. PO 2003	Hauptfach (H)	0	0	0	11	5	6	11	5	6
61 LA Grund. PO 11	Hauptfach (H)	0	0	0	108	102	6	108	102	6
71 LA Werk,Haupt,Real,PO 11	Hauptfach (H)	0	0	0	80	60	20	80	60	20
71 LA Werk,Haupt,Real,PO 11	Nebenfach (N)	0	0	0	80	66	14	80	66	14
74 LA Werk,Haupt,Real,EwPO11	Erweiterungsnebenf. (K)	0	0	0	2	0	2	2	0	2
V1 LA BA Grund. PO 15	Fach (1)	33	30	3	34	31	3	67	61	6
W1 LA BA Sek I PO15	Fach (1)	48	28	20	48	28	20	96	56	40
<b>Fallzahlen:</b>		<b>81</b>	<b>58</b>	<b>23</b>	<b>383</b>	<b>305</b>	<b>78</b>	<b>464</b>	<b>363</b>	<b>101</b>

H = Hauptfach; 7 = Leitfach; 8 = Affines Fach; G = Grundlagenwahlfach; S = Studienrichtung; W = Wahlpflichtfach; N = Nebenfach; B = Beifach; 9 = Kompetenzbereich; T = 1. sonderpädagogische Fachrichtung; V = 2. sonderpädagogische Fachrichtung

## ALLE Pers.: Fä., Abs., FS 1, &gt;1, ins., (frü. Sem)

## Erziehungswissenschaften (052)

Abschlüsse	Kzfa	1. Fachsemester			> 1. Fachsemester			S u m m e		
		Gesamt	W	M	Gesamt	W	M	Gesamt	W	M
<b>BV MA Schulentwicklung</b>	<b>Hauptfach (H)</b>	<b>27</b>	<b>18</b>	<b>9</b>	<b>21</b>	<b>16</b>	<b>5</b>	<b>48</b>	<b>34</b>	<b>14</b>
<b>P1 Promotion</b>	<b>Hauptfach (H)</b>	<b>1</b>	<b>1</b>	<b>0</b>	<b>3</b>	<b>2</b>	<b>1</b>	<b>4</b>	<b>3</b>	<b>1</b>
<b>Fallzahlen:</b>		<b>28</b>	<b>19</b>	<b>9</b>	<b>24</b>	<b>18</b>	<b>6</b>	<b>52</b>	<b>37</b>	<b>15</b>

## ALLE Pers.: Fä., Abs., FS 1, &gt;1, ins., (frü. Sem)

## Ethik (680)

Abschlüsse	Kzfa	1. Fachsemester			> 1. Fachsemester			S u m m e		
		Gesamt	W	M	Gesamt	W	M	Gesamt	W	M
21 LA Haupt. PO 2003	Leitfach (7)	0	0	0	1	1	0	1	1	0
21 LA Haupt. PO 2003	affines Fach (8)	0	0	0	1	1	0	1	1	0
31 LA Real. PO 2003	affines Fach (8)	0	0	0	1	1	0	1	1	0
71 LA Werk,Haupt,Real,PO 11	Hauptfach (H)	0	0	0	12	7	5	12	7	5
71 LA Werk,Haupt,Real,PO 11	Nebenfach (N)	0	0	0	79	54	25	79	54	25
W1 LA BA Sek I PO15	Fach (1)	12	8	4	8	5	3	20	13	7
<b>Fallzahlen:</b>		<b>12</b>	<b>8</b>	<b>4</b>	<b>102</b>	<b>69</b>	<b>33</b>	<b>114</b>	<b>77</b>	<b>37</b>

ALLE Pers.: Fä., Abs., FS 1, >1, ins., (frü. Sem)

Evangelische Theologie/Religionspädagogik (053)

Abschlüsse	Kzfa	1. Fachsemester			> 1. Fachsemester			S u m m e		
		Gesamt	W	M	Gesamt	W	M	Gesamt	W	M
11 LA Grund. PO 2003	affines Fach (8)	0	0	0	4	2	2	4	2	2
11 LA Grund. PO 2003	Hauptfach (H)	0	0	0	1	1	0	1	1	0
31 LA Real. PO 2003	Leitfach (7)	0	0	0	2	1	1	2	1	1
61 LA Grund. PO 11	Hauptfach (H)	0	0	0	45	42	3	45	42	3
64 LA Grund. Ew. PO 11	Erweiterungshauptf. (I)	0	0	0	1	1	0	1	1	0
71 LA Werk,Haupt,Real,PO 11	Hauptfach (H)	0	0	0	10	8	2	10	8	2
71 LA Werk,Haupt,Real,PO 11	Nebenfach (N)	0	0	0	27	21	6	27	21	6
74 LA Werk,Haupt,Real,EwPO11	Erweiterungshauptf. (I)	0	0	0	1	1	0	1	1	0
V1 LA BA Grund. PO 15	Fach (1)	5	5	0	5	5	0	10	10	0
W1 LA BA Sek I PO15	Fach (1)	3	3	0	12	11	1	15	14	1
<b>Fallzahlen:</b>		<b>8</b>	<b>8</b>	<b>0</b>	<b>108</b>	<b>93</b>	<b>15</b>	<b>116</b>	<b>101</b>	<b>15</b>



**ALLE Pers.: Fä., Abs., FS 1, >1, ins., (frü. Sem)**

**Fahrzeugtechnik (388)**

Abschlüsse	Kzfa	1. Fachsemester			> 1. Fachsemester			S u m m e		
		Gesamt	W	M	Gesamt	W	M	Gesamt	W	M
<b>BM MA Berufl.Bild.-Fahrz</b>	<b>Fach (1)</b>	<b>3</b>	<b>1</b>	<b>2</b>	<b>16</b>	<b>2</b>	<b>14</b>	<b>19</b>	<b>3</b>	<b>16</b>
<b>Fallzahlen:</b>		<b>3</b>	<b>1</b>	<b>2</b>	<b>16</b>	<b>2</b>	<b>14</b>	<b>19</b>	<b>3</b>	<b>16</b>

ALLE Pers.: Fä., Abs., FS 1, >1, ins., (frü. Sem)

Fertigungstechnik (202)

Abschlüsse	Kzfa	1. Fachsemester			> 1. Fachsemester			S u m m e		
		Gesamt	W	M	Gesamt	W	M	Gesamt	W	M
BM MA Berufl.Bild.-Fahrz	Fach (1)	3	1	2	16	2	14	19	3	16
<b>Fallzahlen:</b>		<b>3</b>	<b>1</b>	<b>2</b>	<b>16</b>	<b>2</b>	<b>14</b>	<b>19</b>	<b>3</b>	<b>16</b>

## ALLE Pers.: Fä., Abs., FS 1, &gt;1, ins., (frü. Sem)

## Geographie (050)

Abschlüsse	Kzfa	1. Fachsemester			> 1. Fachsemester			S u m m e		
		Gesamt	W	M	Gesamt	W	M	Gesamt	W	M
11 LA Grund. PO 2003	Leitfach (7)	0	0	0	3	1	2	3	1	2
11 LA Grund. PO 2003	Hauptfach (H)	0	0	0	3	2	1	3	2	1
21 LA Haupt. PO 2003	Leitfach (7)	0	0	0	2	1	1	2	1	1
21 LA Haupt. PO 2003	Hauptfach (H)	0	0	0	1	0	1	1	0	1
31 LA Real. PO 2003	Leitfach (7)	0	0	0	1	0	1	1	0	1
31 LA Real. PO 2003	affines Fach (8)	0	0	0	3	1	2	3	1	2
31 LA Real. PO 2003	Hauptfach (H)	0	0	0	5	1	4	5	1	4
61 LA Grund. PO 11	Hauptfach (H)	0	0	0	57	47	10	57	47	10
64 LA Grund. Ew. PO 11	Erweiterungshauptf. (I)	0	0	0	3	3	0	3	3	0
71 LA Werk,Haupt,Real,PO 11	Hauptfach (H)	0	0	0	35	22	13	35	22	13
71 LA Werk,Haupt,Real,PO 11	Nebenfach (N)	0	0	0	126	72	54	126	72	54
74 LA Werk,Haupt,Real,EwPO11	Erweiterungsnebenf. (K)	0	0	0	1	1	0	1	1	0
W1 LA BA Sek I PO15	Fach (1)	30	16	14	21	11	10	51	27	24
<b>Fallzahlen:</b>		<b>30</b>	<b>16</b>	<b>14</b>	<b>261</b>	<b>162</b>	<b>99</b>	<b>291</b>	<b>178</b>	<b>113</b>

H = Hauptfach; 7 = Leitfach; 8 = Affines Fach; G = Grundlagenwahlfach; S = Studienrichtung; W = Wahlpflichtfach; N = Nebenfach; B = Beifach; 9 = Kompetenzbereich; T = 1. sonderpädagogische Fachrichtung; V = 2. sonderpädagogische Fachrichtung

## ALLE Pers.: Fä., Abs., FS 1, &gt;1, ins., (frü. Sem)

## Geschichte (068)

Abschlüsse	Kzfa	1. Fachsemester			> 1. Fachsemester			S u m m e		
		Gesamt	W	M	Gesamt	W	M	Gesamt	W	M
11 LA Grund. PO 2003	Leitfach (7)	0	0	0	2	1	1	2	1	1
11 LA Grund. PO 2003	affines Fach (8)	0	0	0	2	1	1	2	1	1
11 LA Grund. PO 2003	Hauptfach (H)	0	0	0	1	1	0	1	1	0
21 LA Haupt. PO 2003	Leitfach (7)	0	0	0	1	1	0	1	1	0
21 LA Haupt. PO 2003	affines Fach (8)	0	0	0	2	1	1	2	1	1
21 LA Haupt. PO 2003	Hauptfach (H)	0	0	0	3	1	2	3	1	2
31 LA Real. PO 2003	Leitfach (7)	0	0	0	8	5	3	8	5	3
31 LA Real. PO 2003	affines Fach (8)	0	0	0	3	1	2	3	1	2
31 LA Real. PO 2003	Hauptfach (H)	0	0	0	4	2	2	4	2	2
61 LA Grund. PO 11	Hauptfach (H)	0	0	0	24	14	10	24	14	10
71 LA Werk,Haupt,Real,PO 11	Hauptfach (H)	0	0	0	49	24	25	49	24	25
71 LA Werk,Haupt,Real,PO 11	Nebenfach (N)	0	0	0	109	64	45	109	64	45
74 LA Werk,Haupt,Real,EwPO11	Erweiterungsnebenf. (K)	0	0	0	4	4	0	4	4	0
W1 LA BA Sek I PO15	Fach (1)	36	16	20	42	19	23	78	35	43
<b>Fallzahlen:</b>		<b>36</b>	<b>16</b>	<b>20</b>	<b>254</b>	<b>139</b>	<b>115</b>	<b>290</b>	<b>155</b>	<b>135</b>

H = Hauptfach; 7 = Leitfach; 8 = Affines Fach; G = Grundlagenwahlfach; S = Studienrichtung; W = Wahlpflichtfach; N = Nebenfach; B = Beifach; 9 = Kompetenzbereich; T = 1. sonderpädagogische Fachrichtung; V = 2. sonderpädagogische Fachrichtung

**ALLE Pers.: Fä., Abs., FS 1, >1, ins., (frü. Sem)**

**Grundbildung Deutsch (111)**

Abschlüsse	Kzfa	1. Fachsemester			> 1. Fachsemester			S u m m e		
		Gesamt	W	M	Gesamt	W	M	Gesamt	W	M
V1 LA BA Grund. PO 15	Fach (1)	66	55	11	64	59	5	130	114	16
<b>Fallzahlen:</b>		<b>66</b>	<b>55</b>	<b>11</b>	<b>64</b>	<b>59</b>	<b>5</b>	<b>130</b>	<b>114</b>	<b>16</b>

**ALLE Pers.: Fä., Abs., FS 1, >1, ins., (frü. Sem)**

**Grundbildung Mathematik (112)**

Abschlüsse	Kzfa	1. Fachsemester			> 1. Fachsemester			S u m m e		
		Gesamt	W	M	Gesamt	W	M	Gesamt	W	M
V1 LA BA Grund. PO 15	Fach (1)	83	76	7	93	89	4	176	165	11
<b>Fallzahlen:</b>		<b>83</b>	<b>76</b>	<b>7</b>	<b>93</b>	<b>89</b>	<b>4</b>	<b>176</b>	<b>165</b>	<b>11</b>

## ALLE Pers.: Fä., Abs., FS 1, &gt;1, ins., (frü. Sem)

## Haushalt/Textil (072)

Abschlüsse	Kzfa	1. Fachsemester			> 1. Fachsemester			S u m m e		
		Gesamt	W	M	Gesamt	W	M	Gesamt	W	M
11 LA Grund. PO 2003	Leitfach (7)	0	0	0	6	6	0	6	6	0
11 LA Grund. PO 2003	affines Fach (8)	0	0	0	3	3	0	3	3	0
11 LA Grund. PO 2003	Hauptfach (H)	0	0	0	1	1	0	1	1	0
31 LA Real. PO 2003	Leitfach (7)	0	0	0	2	2	0	2	2	0
<b>Fallzahlen:</b>		<b>0</b>	<b>0</b>	<b>0</b>	<b>12</b>	<b>12</b>	<b>0</b>	<b>12</b>	<b>12</b>	<b>0</b>

## ALLE Pers.: Fä., Abs., FS 1, &gt;1, ins., (frü. Sem)

## Informatik (077)

Abschlüsse	Kzfa	1. Fachsemester			> 1. Fachsemester			S u m m e		
		Gesamt	W	M	Gesamt	W	M	Gesamt	W	M
21 LA Haupt. PO 2003	Leitfach (7)	0	0	0	1	0	1	1	0	1
21 LA Haupt. PO 2003	affines Fach (8)	0	0	0	2	1	1	2	1	1
31 LA Real. PO 2003	affines Fach (8)	0	0	0	11	4	7	11	4	7
71 LA Werk,Haupt,Real,PO 11	Nebenfach (N)	0	0	0	32	13	19	32	13	19
BD MA Beruf.Bil/Wilnform	Fach (1)	1	0	1	18	12	6	19	12	7
<b>Fallzahlen:</b>		<b>1</b>	<b>0</b>	<b>1</b>	<b>64</b>	<b>30</b>	<b>34</b>	<b>65</b>	<b>30</b>	<b>35</b>



## ALLE Pers.: Fä., Abs., FS 1, &gt;1, ins., (frü. Sem)

## Interkulturelle Pädagogik (864)

Abschlüsse	Kzfa	1. Fachsemester			> 1. Fachsemester			S u m m e		
		Gesamt	W	M	Gesamt	W	M	Gesamt	W	M
64 LA Grund. Ew. PO 11	Erweiterungsfach (J)	0	0	0	6	6	0	6	6	0
74 LA Werk,Haupt,Real,EwPO11	Erweiterungsfach (J)	0	0	0	1	1	0	1	1	0
<b>Fallzahlen:</b>		<b>0</b>	<b>0</b>	<b>0</b>	<b>7</b>	<b>7</b>	<b>0</b>	<b>7</b>	<b>7</b>	<b>0</b>

ALLE Pers.: Fä., Abs., FS 1, >1, ins., (frü. Sem)

Islamische Theologie/Religionspädagogik (847)

Abschlüsse	Kzfa	1. Fachsemester			> 1. Fachsemester			S u m m e		
		Gesamt	W	M	Gesamt	W	M	Gesamt	W	M
64 LA Grund. Ew. PO 11	Erweiterungsfach (J)	0	0	0	1	1	0	1	1	0
74 LA Werk,Haupt,Real,EwPO11	Erweiterungsfach (J)	0	0	0	3	2	1	3	2	1
W1 LA BA Sek I PO15	Fach (1)	2	1	1	10	8	2	12	9	3
<b>Fallzahlen:</b>		<b>2</b>	<b>1</b>	<b>1</b>	<b>14</b>	<b>11</b>	<b>3</b>	<b>16</b>	<b>12</b>	<b>4</b>

**ALLE Pers.: Fä., Abs., FS 1, >1, ins., (frü. Sem)**  
**Katholische Theologie/Religionspädagogik (086)**

Abschlüsse	Kzfa	1. Fachsemester			> 1. Fachsemester			S u m m e		
		Gesamt	W	M	Gesamt	W	M	Gesamt	W	M
11 LA Grund. PO 2003	Leitfach (7)	0	0	0	4	2	2	4	2	2
11 LA Grund. PO 2003	affines Fach (8)	0	0	0	6	4	2	6	4	2
21 LA Haupt. PO 2003	Leitfach (7)	0	0	0	1	0	1	1	0	1
21 LA Haupt. PO 2003	affines Fach (8)	0	0	0	2	2	0	2	2	0
31 LA Real. PO 2003	Leitfach (7)	0	0	0	2	2	0	2	2	0
31 LA Real. PO 2003	affines Fach (8)	0	0	0	1	0	1	1	0	1
61 LA Grund. PO 11	Hauptfach (H)	0	0	0	56	53	3	56	53	3
71 LA Werk,Haupt,Real,PO 11	Hauptfach (H)	0	0	0	8	7	1	8	7	1
71 LA Werk,Haupt,Real,PO 11	Nebenfach (N)	0	0	0	61	54	7	61	54	7
V1 LA BA Grund. PO 15	Fach (1)	13	11	2	4	4	0	17	15	2
W1 LA BA Sek I PO15	Fach (1)	9	8	1	8	6	2	17	14	3
<b>Fallzahlen:</b>		<b>22</b>	<b>19</b>	<b>3</b>	<b>153</b>	<b>134</b>	<b>19</b>	<b>175</b>	<b>153</b>	<b>22</b>

H = Hauptfach; 7 = Leitfach; 8 = Affines Fach; G = Grundlagenwahlfach; S = Studienrichtung; W = Wahlpflichtfach; N = Nebenfach; B = Beifach; 9 = Kompetenzbereich; T = 1. sonderpädagogische Fachrichtung; V = 2. sonderpädagogische Fachrichtung

**ALLE Pers.: Fä., Abs., FS 1, >1, ins., (frü. Sem)**

**Kompetenzbereich Fremdsprachen (304)**

Abschlüsse	Kzfa	1. Fachsemester			> 1. Fachsemester			S u m m e		
		Gesamt	W	M	Gesamt	W	M	Gesamt	W	M
61 LA Grund. PO 11	Kompetenzbereich (9)	0	0	0	53	49	4	53	49	4
<b>Fallzahlen:</b>		<b>0</b>	<b>0</b>	<b>0</b>	<b>53</b>	<b>49</b>	<b>4</b>	<b>53</b>	<b>49</b>	<b>4</b>

**ALLE Pers.: Fä., Abs., FS 1, >1, ins., (frü. Sem)**

**Kompetenzbereich Islamische Theologie/Religionspädagogik (308)**

Abschlüsse	Kzfa	1. Fachsemester			> 1. Fachsemester			S u m m e		
		Gesamt	W	M	Gesamt	W	M	Gesamt	W	M
61 LA Grund. PO 11	Kompetenzbereich (9)	0	0	0	5	4	1	5	4	1
<b>Fallzahlen:</b>		<b>0</b>	<b>0</b>	<b>0</b>	<b>5</b>	<b>4</b>	<b>1</b>	<b>5</b>	<b>4</b>	<b>1</b>

ALLE Pers.: Fä., Abs., FS 1, >1, ins., (frü. Sem)

**Kompetenzbereich Katholische Theologie/Religionspädagogik (311)**

Abschlüsse	Kzfa	1. Fachsemester			> 1. Fachsemester			S u m m e		
		Gesamt	W	M	Gesamt	W	M	Gesamt	W	M
61 LA Grund. PO 11	Kompetenzbereich (9)	0	0	0	4	1	3	4	1	3
<b>Fallzahlen:</b>		<b>0</b>	<b>0</b>	<b>0</b>	<b>4</b>	<b>1</b>	<b>3</b>	<b>4</b>	<b>1</b>	<b>3</b>

**ALLE Pers.: Fä., Abs., FS 1, >1, ins., (frü. Sem)**

**Kompetenzbereich Kunst und Musik (305)**

Abschlüsse	Kzfa	1. Fachsemester			> 1. Fachsemester			S u m m e		
		Gesamt	W	M	Gesamt	W	M	Gesamt	W	M
61 LA Grund. PO 11	Kompetenzbereich (9)	0	0	0	87	84	3	87	84	3
<b>Fallzahlen:</b>		<b>0</b>	<b>0</b>	<b>0</b>	<b>87</b>	<b>84</b>	<b>3</b>	<b>87</b>	<b>84</b>	<b>3</b>

**ALLE Pers.: Fä., Abs., FS 1, >1, ins., (frü. Sem)**

**Kompetenzbereich Naturwissenschaft und Technik (302)**

Abschlüsse	Kzfa	1. Fachsemester			> 1. Fachsemester			S u m m e		
		Gesamt	W	M	Gesamt	W	M	Gesamt	W	M
61 LA Grund. PO 11	Kompetenzbereich (9)	0	0	0	97	78	19	97	78	19
<b>Fallzahlen:</b>		<b>0</b>	<b>0</b>	<b>0</b>	<b>97</b>	<b>78</b>	<b>19</b>	<b>97</b>	<b>78</b>	<b>19</b>



**ALLE Pers.: Fä., Abs., FS 1, >1, ins., (frü. Sem)**  
**Kompetenzbereich Sozialwissenschaften (303)**

Abschlüsse	Kzfa	1. Fachsemester			> 1. Fachsemester			S u m m e		
		Gesamt	W	M	Gesamt	W	M	Gesamt	W	M
61 LA Grund. PO 11	Kompetenzbereich (9)	0	0	0	164	153	11	164	153	11
<b>Fallzahlen:</b>		<b>0</b>	<b>0</b>	<b>0</b>	<b>164</b>	<b>153</b>	<b>11</b>	<b>164</b>	<b>153</b>	<b>11</b>

**ALLE Pers.: Fä., Abs., FS 1, >1, ins., (frü. Sem)**  
**Kompetenzbereich Sport und Gesundheit (306)**

Abschlüsse	Kzfa	1. Fachsemester			> 1. Fachsemester			S u m m e		
		Gesamt	W	M	Gesamt	W	M	Gesamt	W	M
61 LA Grund. PO 11	Kompetenzbereich (9)	0	0	0	189	162	27	189	162	27
<b>Fallzahlen:</b>		<b>0</b>	<b>0</b>	<b>0</b>	<b>189</b>	<b>162</b>	<b>27</b>	<b>189</b>	<b>162</b>	<b>27</b>

## ALLE Pers.: Fä., Abs., FS 1, &gt;1, ins., (frü. Sem)

## Kunst (091)

Abschlüsse	Kzfa	1. Fachsemester			> 1. Fachsemester			S u m m e		
		Gesamt	W	M	Gesamt	W	M	Gesamt	W	M
21 LA Haupt. PO 2003	Hauptfach (H)	0	0	0	2	1	1	2	1	1
61 LA Grund. PO 11	Hauptfach (H)	0	0	0	32	32	0	32	32	0
71 LA Werk,Haupt,Real,PO 11	Hauptfach (H)	0	0	0	26	24	2	26	24	2
71 LA Werk,Haupt,Real,PO 11	Nebenfach (N)	0	0	0	30	24	6	30	24	6
74 LA Werk,Haupt,Real,EwPO11	Erweiterungshauptf. (I)	0	0	0	1	1	0	1	1	0
74 LA Werk,Haupt,Real,EwPO11	Erweiterungsnebenf. (K)	0	0	0	1	1	0	1	1	0
V1 LA BA Grund. PO 15	Fach (1)	6	5	1	7	7	0	13	12	1
W1 LA BA Sek I PO15	Fach (1)	10	9	1	12	12	0	22	21	1
<b>Fallzahlen:</b>		<b>16</b>	<b>14</b>	<b>2</b>	<b>111</b>	<b>102</b>	<b>9</b>	<b>127</b>	<b>116</b>	<b>11</b>

**ALLE Pers.: Fä., Abs., FS 1, >1, ins., (frü. Sem)**

**Lernförderung (973)**

Abschlüsse	Kzfa	1. Fachsemester			> 1. Fachsemester			S u m m e		
		Gesamt	W	M	Gesamt	W	M	Gesamt	W	M
<b>7D BA Lernförderung</b>	<b>(0)</b>	<b>25</b>	<b>22</b>	<b>3</b>	<b>12</b>	<b>10</b>	<b>2</b>	<b>37</b>	<b>32</b>	<b>5</b>
<b>Fallzahlen:</b>		<b>25</b>	<b>22</b>	<b>3</b>	<b>12</b>	<b>10</b>	<b>2</b>	<b>37</b>	<b>32</b>	<b>5</b>

**ALLE Pers.: Fä., Abs., FS 1, >1, ins., (frü. Sem)**

**Logopädie (974)**

Abschlüsse	Kzfa	1. Fachsemester			> 1. Fachsemester			S u m m e		
		Gesamt	W	M	Gesamt	W	M	Gesamt	W	M
7E BA Logopädie	(0)	22	21	1	15	15	0	37	36	1
<b>Fallzahlen:</b>		<b>22</b>	<b>21</b>	<b>1</b>	<b>15</b>	<b>15</b>	<b>0</b>	<b>37</b>	<b>36</b>	<b>1</b>

## ALLE Pers.: Fä., Abs., FS 1, &gt;1, ins., (frü. Sem)

## Mathematik (105)

Abschlüsse	Kzfa	1. Fachsemester			> 1. Fachsemester			S u m m e		
		Gesamt	W	M	Gesamt	W	M	Gesamt	W	M
11 LA Grund. PO 2003	Leitfach (7)	0	0	0	4	3	1	4	3	1
11 LA Grund. PO 2003	affines Fach (8)	0	0	0	2	1	1	2	1	1
11 LA Grund. PO 2003	Hauptfach (H)	0	0	0	4	2	2	4	2	2
21 LA Haupt. PO 2003	Leitfach (7)	0	0	0	2	0	2	2	0	2
21 LA Haupt. PO 2003	affines Fach (8)	0	0	0	4	0	4	4	0	4
21 LA Haupt. PO 2003	Hauptfach (H)	0	0	0	4	2	2	4	2	2
31 LA Real. PO 2003	Leitfach (7)	0	0	0	9	3	6	9	3	6
31 LA Real. PO 2003	affines Fach (8)	0	0	0	10	3	7	10	3	7
31 LA Real. PO 2003	Hauptfach (H)	0	0	0	7	4	3	7	4	3
61 LA Grund. PO 11	Hauptfach (H)	0	0	0	234	196	38	234	196	38
71 LA Werk,Haupt,Real,PO 11	Hauptfach (H)	0	0	0	110	69	41	110	69	41
71 LA Werk,Haupt,Real,PO 11	Nebenfach (N)	0	0	0	111	73	38	111	73	38
74 LA Werk,Haupt,Real,EwPO11	Erweiterungsnebenf. (K)	0	0	0	5	3	2	5	3	2
V1 LA BA Grund. PO 15	Fach (1)	66	55	11	64	59	5	130	114	16
W1 LA BA Sek I PO15	Fach (1)	44	29	15	57	37	20	101	66	35
<b>Fallzahlen:</b>		<b>110</b>	<b>84</b>	<b>26</b>	<b>627</b>	<b>455</b>	<b>172</b>	<b>737</b>	<b>539</b>	<b>198</b>

H = Hauptfach; 7 = Leitfach; 8 = Affines Fach; G = Grundlagenwahlfach; S = Studienrichtung; W = Wahlpflichtfach; N = Nebenfach; B = Beifach; 9 = Kompetenzbereich; T = 1. sonderpädagogische Fachrichtung; V = 2. sonderpädagogische Fachrichtung

**ALLE Pers.: Fä., Abs., FS 1, >1, ins., (frü. Sem)**

**Medien- und Bildungsmanagement (970)**

Abschlüsse	Kzfa	1. Fachsemester			> 1. Fachsemester			S u m m e		
		Gesamt	W	M	Gesamt	W	M	Gesamt	W	M
<b>7A BA Medien- u. Bildungsma.</b>	<b>(0)</b>	<b>38</b>	24	14	<b>82</b>	69	13	<b>120</b>	93	27
<b>B7 MA Medien- u. Bild.m.</b>	<b>(0)</b>	<b>20</b>	16	4	<b>32</b>	24	8	<b>52</b>	40	12
<b>Fallzahlen:</b>		<b>58</b>	40	18	<b>114</b>	93	21	<b>172</b>	133	39

**ALLE Pers.: Fä., Abs., FS 1, >1, ins., (frü. Sem)**

**Mediendidaktik (848)**

Abschlüsse	Kzfa	1. Fachsemester			> 1. Fachsemester			S u m m e		
		Gesamt	W	M	Gesamt	W	M	Gesamt	W	M
P1 Promotion	Hauptfach (H)	0	0	0	2	2	0	2	2	0
<b>Fallzahlen:</b>		<b>0</b>	<b>0</b>	<b>0</b>	<b>2</b>	<b>2</b>	<b>0</b>	<b>2</b>	<b>2</b>	<b>0</b>



**ALLE Pers.: Fä., Abs., FS 1, >1, ins., (frü. Sem)**

**Mehrsprachigkeit und Interkulturelle Bildung (972)**

Abschlüsse	Kzfa	1. Fachsemester			> 1. Fachsemester			S u m m e		
		Gesamt	W	M	Gesamt	W	M	Gesamt	W	M
7C BA Mehrsprach.+Int.Bild.	(0)	25	22	3	38	36	2	63	58	5
<b>Fallzahlen:</b>		<b>25</b>	<b>22</b>	<b>3</b>	<b>38</b>	<b>36</b>	<b>2</b>	<b>63</b>	<b>58</b>	<b>5</b>

**ALLE Pers.: Fä., Abs., FS 1, >1, ins., (frü. Sem)**

**Musik - Bewegung - Sprache (213)**

Abschlüsse	Kzfa	1. Fachsemester			> 1. Fachsemester			S u m m e		
		Gesamt	W	M	Gesamt	W	M	Gesamt	W	M
<b>MD MA MusBewSpra</b>	<b>(0)</b>	<b>1</b>	<b>1</b>	<b>0</b>	<b>14</b>	<b>14</b>	<b>0</b>	<b>15</b>	<b>15</b>	<b>0</b>
<b>Fallzahlen:</b>		<b>1</b>	<b>1</b>	<b>0</b>	<b>14</b>	<b>14</b>	<b>0</b>	<b>15</b>	<b>15</b>	<b>0</b>

## ALLE Pers.: Fä., Abs., FS 1, &gt;1, ins., (frü. Sem)

## Musik (113)

Abschlüsse	Kzfa	1. Fachsemester			> 1. Fachsemester			S u m m e		
		Gesamt	W	M	Gesamt	W	M	Gesamt	W	M
21 LA Haupt. PO 2003	Hauptfach (H)	0	0	0	1	1	0	1	1	0
31 LA Real. PO 2003	Hauptfach (H)	0	0	0	1	0	1	1	0	1
61 LA Grund. PO 11	Hauptfach (H)	0	0	0	34	25	9	34	25	9
64 LA Grund. Ew. PO 11	Erweiterungshauptf. (I)	0	0	0	1	1	0	1	1	0
71 LA Werk,Haupt,Real,PO 11	Hauptfach (H)	0	0	0	31	23	8	31	23	8
71 LA Werk,Haupt,Real,PO 11	Nebenfach (N)	0	0	0	14	10	4	14	10	4
74 LA Werk,Haupt,Real,EwPO11	Erweiterungshauptf. (I)	0	0	0	2	2	0	2	2	0
74 LA Werk,Haupt,Real,EwPO11	Erweiterungsnebenf. (K)	0	0	0	1	1	0	1	1	0
V1 LA BA Grund. PO 15	Fach (1)	3	3	0	7	7	0	10	10	0
W1 LA BA Sek I PO15	Fach (1)	10	6	4	10	8	2	20	14	6
<b>Fallzahlen:</b>		<b>13</b>	<b>9</b>	<b>4</b>	<b>102</b>	<b>78</b>	<b>24</b>	<b>115</b>	<b>87</b>	<b>28</b>

ALLE Pers.: Fä., Abs., FS 1, >1, ins., (frü. Sem)

Naturwissenschaftlich-technischer Sachunterricht mit Schwerpunkt in Alltagskultur und Gesundheit (905)

Abschlüsse	Kzfa	1. Fachsemester			> 1. Fachsemester			S u m m e		
		Gesamt	W	M	Gesamt	W	M	Gesamt	W	M
V1 LA BA Grund. PO 15	Fach (1)	26	25	1	25	25	0	51	50	1
<b>Fallzahlen:</b>		<b>26</b>	<b>25</b>	<b>1</b>	<b>25</b>	<b>25</b>	<b>0</b>	<b>51</b>	<b>50</b>	<b>1</b>

**ALLE Pers.: Fä., Abs., FS 1, >1, ins., (frü. Sem)**

**Naturwissenschaftlich-technischer Sachunterricht mit Schwerpunkt in Biologie (926)**

Abschlüsse	Kzfa	1. Fachsemester			> 1. Fachsemester			S u m m e		
		Gesamt	W	M	Gesamt	W	M	Gesamt	W	M
V1 LA BA Grund. PO 15	Fach (1)	22	20	2	29	29	0	51	49	2
<b>Fallzahlen:</b>		<b>22</b>	<b>20</b>	<b>2</b>	<b>29</b>	<b>29</b>	<b>0</b>	<b>51</b>	<b>49</b>	<b>2</b>

ALLE Pers.: Fä., Abs., FS 1, >1, ins., (frü. Sem)

**Naturwissenschaftlich-technischer Sachunterricht mit Schwerpunkt in Chemie (932)**

Abschlüsse	Kzfa	1. Fachsemester			> 1. Fachsemester			S u m m e		
		Gesamt	W	M	Gesamt	W	M	Gesamt	W	M
V1 LA BA Grund. PO 15	Fach (1)	5	4	1	1	1	0	6	5	1
<b>Fallzahlen:</b>		<b>5</b>	<b>4</b>	<b>1</b>	<b>1</b>	<b>1</b>	<b>0</b>	<b>6</b>	<b>5</b>	<b>1</b>

ALLE Pers.: Fä., Abs., FS 1, >1, ins., (frü. Sem)

**Naturwissenschaftlich-technischer Sachunterricht mit Schwerpunkt in Physik (928)**

Abschlüsse	Kzfa	1. Fachsemester			> 1. Fachsemester			S u m m e		
		Gesamt	W	M	Gesamt	W	M	Gesamt	W	M
V1 LA BA Grund. PO 15	Fach (1)	1	1	0	2	2	0	3	3	0
<b>Fallzahlen:</b>		<b>1</b>	<b>1</b>	<b>0</b>	<b>2</b>	<b>2</b>	<b>0</b>	<b>3</b>	<b>3</b>	<b>0</b>

**ALLE Pers.: Fä., Abs., FS 1, >1, ins., (frü. Sem)**

**Naturwissenschaftlich-technischer Sachunterricht mit Schwerpunkt in Technik (976)**

Abschlüsse	Kzfa	1. Fachsemester			> 1. Fachsemester			S u m m e		
		Gesamt	W	M	Gesamt	W	M	Gesamt	W	M
V1 LA BA Grund. PO 15	Fach (1)	0	0	0	2	1	1	2	1	1
<b>Fallzahlen:</b>		<b>0</b>	<b>0</b>	<b>0</b>	<b>2</b>	<b>1</b>	<b>1</b>	<b>2</b>	<b>1</b>	<b>1</b>



**ALLE Pers.: Fä., Abs., FS 1, >1, ins., (frü. Sem)**

**Pädagogische Psychologie (132)**

Abschlüsse	Kzfa	1. Fachsemester			> 1. Fachsemester			S u m m e		
		Gesamt	W	M	Gesamt	W	M	Gesamt	W	M
P2 Promo.anwärter	Hauptfach (H)	0	0	0	1	1	0	1	1	0
P3 Promotion Aufbau	Hauptfach (H)	0	0	0	1	0	1	1	0	1
P3 Promotion Aufbau	Nebenfach (N)	0	0	0	1	1	0	1	1	0
<b>Fallzahlen:</b>		<b>0</b>	<b>0</b>	<b>0</b>	<b>3</b>	<b>2</b>	<b>1</b>	<b>3</b>	<b>2</b>	<b>1</b>

## ALLE Pers.: Fä., Abs., FS 1, &gt;1, ins., (frü. Sem)

## Philosophie (127)

Abschlüsse	Kzfa	1. Fachsemester			> 1. Fachsemester			S u m m e		
		Gesamt	W	M	Gesamt	W	M	Gesamt	W	M
11 LA Grund. PO 2003	Grundlagenwahlfach (G)	0	0	0	5	3	2	5	3	2
21 LA Haupt. PO 2003	Grundlagenwahlfach (G)	0	0	0	1	0	1	1	0	1
31 LA Real. PO 2003	Grundlagenwahlfach (G)	0	0	0	5	3	2	5	3	2
<b>Fallzahlen:</b>		<b>0</b>	<b>0</b>	<b>0</b>	<b>11</b>	<b>6</b>	<b>5</b>	<b>11</b>	<b>6</b>	<b>5</b>

## ALLE Pers.: Fä., Abs., FS 1, &gt;1, ins., (frü. Sem)

## Physik (128)

Abschlüsse	Kzfa	1. Fachsemester			> 1. Fachsemester			S u m m e		
		Gesamt	W	M	Gesamt	W	M	Gesamt	W	M
11 LA Grund. PO 2003	affines Fach (8)	0	0	0	2	0	2	2	0	2
21 LA Haupt. PO 2003	Leitfach (7)	0	0	0	1	0	1	1	0	1
31 LA Real. PO 2003	Leitfach (7)	0	0	0	3	1	2	3	1	2
31 LA Real. PO 2003	affines Fach (8)	0	0	0	1	0	1	1	0	1
34 LA Real. Erw. PO 2003	affines Fach (8)	0	0	0	1	0	1	1	0	1
61 LA Grund. PO 11	Hauptfach (H)	0	0	0	5	4	1	5	4	1
64 LA Grund. Ew. PO 11	Erweiterungshauptf. (I)	0	0	0	1	0	1	1	0	1
71 LA Werk,Haupt,Real,PO 11	Hauptfach (H)	0	0	0	4	2	2	4	2	2
71 LA Werk,Haupt,Real,PO 11	Nebenfach (N)	0	0	0	54	28	26	54	28	26
74 LA Werk,Haupt,Real,EwPO11	Erweiterungsnebenf. (K)	0	0	0	5	4	1	5	4	1
BP MA Beruf.Bil/Elektro	Fach (1)	1	0	1	7	1	6	8	1	7
W1 LA BA Sek I PO15	Fach (1)	5	1	4	8	3	5	13	4	9
<b>Fallzahlen:</b>		<b>6</b>	<b>1</b>	<b>5</b>	<b>92</b>	<b>43</b>	<b>49</b>	<b>98</b>	<b>44</b>	<b>54</b>

H = Hauptfach; 7 = Leitfach; 8 = Affines Fach; G = Grundlagenwahlfach; S = Studienrichtung; W = Wahlpflichtfach; N = Nebenfach; B = Beifach; 9 = Kompetenzbereich; T = 1. sonderpädagogische Fachrichtung; V = 2. sonderpädagogische Fachrichtung

## ALLE Pers.: Fä., Abs., FS 1, &gt;1, ins., (frü. Sem)

## Politikwissenschaft (129)

Abschlüsse	Kzfa	1. Fachsemester			> 1. Fachsemester			S u m m e		
		Gesamt	W	M	Gesamt	W	M	Gesamt	W	M
11 LA Grund. PO 2003	affines Fach (8)	0	0	0	1	0	1	1	0	1
31 LA Real. PO 2003	Leitfach (7)	0	0	0	2	0	2	2	0	2
31 LA Real. PO 2003	affines Fach (8)	0	0	0	5	3	2	5	3	2
61 LA Grund. PO 11	Hauptfach (H)	0	0	0	4	2	2	4	2	2
71 LA Werk,Haupt,Real,PO 11	Nebenfach (N)	0	0	0	51	22	29	51	22	29
<b>Fallzahlen:</b>		<b>0</b>	<b>0</b>	<b>0</b>	<b>63</b>	<b>27</b>	<b>36</b>	<b>63</b>	<b>27</b>	<b>36</b>

## ALLE Pers.: Fä., Abs., FS 1, &gt;1, ins., (frü. Sem)

## Schulpraktische Studien (114)

Abschlüsse	Kzfa	1. Fachsemester			> 1. Fachsemester			S u m m e		
		Gesamt	W	M	Gesamt	W	M	Gesamt	W	M
V1 LA BA Grund. PO 15	Fach (1)	149	131	18	157	148	9	306	279	27
W1 LA BA Sek I PO15	Fach (1)	204	126	78	205	134	71	409	260	149
<b>Fallzahlen:</b>		<b>353</b>	<b>257</b>	<b>96</b>	<b>362</b>	<b>282</b>	<b>80</b>	<b>715</b>	<b>539</b>	<b>176</b>

**ALLE Pers.: Fä., Abs., FS 1, >1, ins., (frü. Sem)**  
**Schulsozialarbeit/Schulsozialpädagogik (805)**

Abschlüsse	Kzfa	1. Fachsemester			> 1. Fachsemester			S u m m e		
		Gesamt	W	M	Gesamt	W	M	Gesamt	W	M
W4 LA BA Erw Sek I PO15	Erweiterungsfach (J)	1	1	0	0	0	0	1	1	0
<b>Fallzahlen:</b>		<b>1</b>	<b>1</b>	<b>0</b>	<b>0</b>	<b>0</b>	<b>0</b>	<b>1</b>	<b>1</b>	<b>0</b>

**ALLE Pers.: Fä., Abs., FS 1, >1, ins., (frü. Sem)**

**Sozialwissenschaftlicher Sachunterricht mit Schwerpunkt in Geographie (950)**

Abschlüsse	Kzfa	1. Fachsemester			> 1. Fachsemester			S u m m e		
		Gesamt	W	M	Gesamt	W	M	Gesamt	W	M
V1 LA BA Grund. PO 15	Fach (1)	10	9	1	22	19	3	32	28	4
<b>Fallzahlen:</b>		<b>10</b>	<b>9</b>	<b>1</b>	<b>22</b>	<b>19</b>	<b>3</b>	<b>32</b>	<b>28</b>	<b>4</b>

ALLE Pers.: Fä., Abs., FS 1, >1, ins., (frü. Sem)

**Sozialwissenschaftlicher Sachunterricht mit Schwerpunkt in Geschichte (968)**

Abschlüsse	Kzfa	1. Fachsemester			> 1. Fachsemester			S u m m e		
		Gesamt	W	M	Gesamt	W	M	Gesamt	W	M
V1 LA BA Grund. PO 15	Fach (1)	13	8	5	11	10	1	24	18	6
	<b>Fallzahlen:</b>	<b>13</b>	<b>8</b>	<b>5</b>	<b>11</b>	<b>10</b>	<b>1</b>	<b>24</b>	<b>18</b>	<b>6</b>



ALLE Pers.: Fä., Abs., FS 1, >1, ins., (frü. Sem)

**Sozialwissenschaftlicher Sachunterricht mit Schwerpunkt in Wirtschaftswissenschaft (987)**

Abschlüsse	Kzfa	1. Fachsemester			> 1. Fachsemester			S u m m e		
		Gesamt	W	M	Gesamt	W	M	Gesamt	W	M
V1 LA BA Grund. PO 15	Fach (1)	2	2	0	1	1	0	3	3	0
	<b>Fallzahlen:</b>	<b>2</b>	<b>2</b>	<b>0</b>	<b>1</b>	<b>1</b>	<b>0</b>	<b>3</b>	<b>3</b>	<b>0</b>

ALLE Pers.: Fä., Abs., FS 1, >1, ins., (frü. Sem)

**Soziologie/Politikwissenschaft (149)**

Abschlüsse	Kzfa	1. Fachsemester			> 1. Fachsemester			S u m m e		
		Gesamt	W	M	Gesamt	W	M	Gesamt	W	M
11 LA Grund. PO 2003	Grundlagenwahlfach (G)	0	0	0	11	7	4	11	7	4
21 LA Haupt. PO 2003	Grundlagenwahlfach (G)	0	0	0	12	5	7	12	5	7
31 LA Real. PO 2003	Grundlagenwahlfach (G)	0	0	0	28	9	19	28	9	19
<b>Fallzahlen:</b>		<b>0</b>	<b>0</b>	<b>0</b>	<b>51</b>	<b>21</b>	<b>30</b>	<b>51</b>	<b>21</b>	<b>30</b>

## ALLE Pers.: Fä., Abs., FS 1, &gt;1, ins., (frü. Sem)

## Sport (098)

Abschlüsse	Kzfa	1. Fachsemester			> 1. Fachsemester			S u m m e		
		Gesamt	W	M	Gesamt	W	M	Gesamt	W	M
11 LA Grund. PO 2003	Hauptfach (H)	0	0	0	3	2	1	3	2	1
21 LA Haupt. PO 2003	Hauptfach (H)	0	0	0	2	0	2	2	0	2
31 LA Real. PO 2003	Hauptfach (H)	0	0	0	7	1	6	7	1	6
61 LA Grund. PO 11	Hauptfach (H)	0	0	0	40	31	9	40	31	9
71 LA Werk,Haupt,Real,PO 11	Hauptfach (H)	0	0	0	57	22	35	57	22	35
71 LA Werk,Haupt,Real,PO 11	Nebenfach (N)	0	0	0	29	13	16	29	13	16
P1 Promotion	Hauptfach (H)	0	0	0	1	1	0	1	1	0
V1 LA BA Grund. PO 15	Fach (1)	10	8	2	7	6	1	17	14	3
W1 LA BA Sek I PO15	Fach (1)	25	10	15	13	7	6	38	17	21
<b>Fallzahlen:</b>		<b>35</b>	<b>18</b>	<b>17</b>	<b>159</b>	<b>83</b>	<b>76</b>	<b>194</b>	<b>101</b>	<b>93</b>

## ALLE Pers.: Fä., Abs., FS 1, &gt;1, ins., (frü. Sem)

## Technik (176)

Abschlüsse	Kzfa	1. Fachsemester			> 1. Fachsemester			S u m m e		
		Gesamt	W	M	Gesamt	W	M	Gesamt	W	M
11 LA Grund. PO 2003	Leitfach (7)	0	0	0	1	0	1	1	0	1
11 LA Grund. PO 2003	affines Fach (8)	0	0	0	2	1	1	2	1	1
14 LA Grund. Erw. PO 2003	affines Fach (8)	0	0	0	1	1	0	1	1	0
21 LA Haupt. PO 2003	Leitfach (7)	0	0	0	2	0	2	2	0	2
21 LA Haupt. PO 2003	affines Fach (8)	0	0	0	1	0	1	1	0	1
31 LA Real. PO 2003	Leitfach (7)	0	0	0	4	0	4	4	0	4
31 LA Real. PO 2003	affines Fach (8)	0	0	0	3	3	0	3	3	0
31 LA Real. PO 2003	Hauptfach (H)	0	0	0	4	1	3	4	1	3
61 LA Grund. PO 11	Hauptfach (H)	0	0	0	5	0	5	5	0	5
64 LA Grund. Erw. PO 11	Erweiterungshauptf. (I)	0	0	0	1	1	0	1	1	0
71 LA Werk,Haupt,Real,PO 11	Hauptfach (H)	0	0	0	21	3	18	21	3	18
71 LA Werk,Haupt,Real,PO 11	Nebenfach (N)	0	0	0	43	15	28	43	15	28
W1 LA BA Sek I PO15	Fach (1)	0	0	0	5	1	4	5	1	4
<b>Fallzahlen:</b>		<b>0</b>	<b>0</b>	<b>0</b>	<b>93</b>	<b>26</b>	<b>67</b>	<b>93</b>	<b>26</b>	<b>67</b>

## ALLE Pers.: Fä., Abs., FS 1, &gt;1, ins., (frü. Sem)

## Theologie (054)

Abschlüsse	Kzfa	1. Fachsemester			> 1. Fachsemester			S u m m e		
		Gesamt	W	M	Gesamt	W	M	Gesamt	W	M
11 LA Grund. PO 2003	Grundlagenwahlfach (G)	0	0	0	19	13	6	19	13	6
21 LA Haupt. PO 2003	Grundlagenwahlfach (G)	0	0	0	5	4	1	5	4	1
31 LA Real. PO 2003	Grundlagenwahlfach (G)	0	0	0	16	8	8	16	8	8
<b>Fallzahlen:</b>		<b>0</b>	<b>0</b>	<b>0</b>	<b>40</b>	<b>25</b>	<b>15</b>	<b>40</b>	<b>25</b>	<b>15</b>

## ALLE Pers.: Fä., Abs., FS 1, &gt;1, ins., (frü. Sem)

## Übergreifender Studienbereich (115)

Abschlüsse	Kzfa	1. Fachsemester			> 1. Fachsemester			S u m m e		
		Gesamt	W	M	Gesamt	W	M	Gesamt	W	M
V1 LA BA Grund. PO 15	Fach (1)	149	131	18	157	148	9	306	279	27
W1 LA BA Sek I PO15	Fach (1)	204	126	78	205	134	71	409	260	149
<b>Fallzahlen:</b>		<b>353</b>	<b>257</b>	<b>96</b>	<b>362</b>	<b>282</b>	<b>80</b>	<b>715</b>	<b>539</b>	<b>176</b>

## ALLE Pers.: Fä., Abs., FS 1, &gt;1, ins., (frü. Sem)

## Umweltbildung (975)

Abschlüsse	Kzfa	1. Fachsemester			> 1. Fachsemester			S u m m e		
		Gesamt	W	M	Gesamt	W	M	Gesamt	W	M
7F BA Umweltbildung	(0)	13	9	4	20	17	3	33	26	7
<b>Fallzahlen:</b>		<b>13</b>	<b>9</b>	<b>4</b>	<b>20</b>	<b>17</b>	<b>3</b>	<b>33</b>	<b>26</b>	<b>7</b>

## ALLE Pers.: Fä., Abs., FS 1, &gt;1, ins., (frü. Sem)

## Wirtschaft (186)

Abschlüsse	Kzfa	1. Fachsemester			> 1. Fachsemester			S u m m e		
		Gesamt	W	M	Gesamt	W	M	Gesamt	W	M
61 LA Grund. PO 11	Hauptfach (H)	0	0	0	6	5	1	6	5	1
64 LA Grund. Ew. PO 11	Erweiterungshauptf. (I)	0	0	0	2	0	2	2	0	2
71 LA Werk,Haupt,Real,PO 11	Hauptfach (H)	0	0	0	11	8	3	11	8	3
71 LA Werk,Haupt,Real,PO 11	Nebenfach (N)	0	0	0	114	78	36	114	78	36
74 LA Werk,Haupt,Real,EwPO11	Erweiterungsnebenf. (K)	0	0	0	1	1	0	1	1	0
P1 Promotion	Hauptfach (H)	0	0	0	1	1	0	1	1	0
<b>Fallzahlen:</b>		<b>0</b>	<b>0</b>	<b>0</b>	<b>135</b>	<b>93</b>	<b>42</b>	<b>135</b>	<b>93</b>	<b>42</b>



## ALLE Pers.: Fä., Abs., FS 1, &gt;1, ins., (frü. Sem)

## Wirtschaftslehre (185)

Abschlüsse	Kzfa	1. Fachsemester			> 1. Fachsemester			S u m m e		
		Gesamt	W	M	Gesamt	W	M	Gesamt	W	M
11 LA Grund. PO 2003	affines Fach (8)	0	0	0	1	1	0	1	1	0
21 LA Haupt. PO 2003	Leitfach (7)	0	0	0	1	1	0	1	1	0
21 LA Haupt. PO 2003	affines Fach (8)	0	0	0	2	1	1	2	1	1
31 LA Real. PO 2003	Leitfach (7)	0	0	0	3	1	2	3	1	2
31 LA Real. PO 2003	affines Fach (8)	0	0	0	2	1	1	2	1	1
<b>Fallzahlen:</b>		<b>0</b>	<b>0</b>	<b>0</b>	<b>9</b>	<b>5</b>	<b>4</b>	<b>9</b>	<b>5</b>	<b>4</b>

**ALLE Pers.: Fä., Abs., FS 1, >1, ins., (frü. Sem)**

**Wirtschaftswissenschaft (187)**

Abschlüsse	Kzfa	1. Fachsemester			> 1. Fachsemester			S u m m e		
		Gesamt	W	M	Gesamt	W	M	Gesamt	W	M
P1 Promotion	Hauptfach (H)	0	0	0	3	1	2	3	1	2
W1 LA BA Sek I PO15	Fach (1)	23	10	13	21	12	9	44	22	22
<b>Fallzahlen:</b>		<b>23</b>	<b>10</b>	<b>13</b>	<b>24</b>	<b>13</b>	<b>11</b>	<b>47</b>	<b>23</b>	<b>24</b>

H = Hauptfach; 7 = Leitfach; 8 = Affines Fach; G = Grundlagenwahlfach; S = Studienrichtung; W = Wahlpflichtfach; N = Nebenfach; B = Beifach; 9 = Kompetenzbereich; T = 1. sonderpädagogische Fachrichtung; V = 2. sonderpädagogische Fachrichtung